

AIR BRAKE


SPARE PARTS

TRUCK

2022

SPARE PARTS

TRUCK





Gennaio 2022– Copyright T.TRUCK Srl

Si riserva a termini di legge la proprietà del presente catalogo alla T.TRUCK srl con divieto di riprodurlo o comunicarlo, anche parzialmente senza autorizzazione.

I nominativi dei costruttori e i relativi riferimenti originali citati nel presente catalogo sono riportati a puro titolo indicativo. I loro utilizzo su questo catalogo serve unicamente ad aiutare nell'identificazione corretta del prodotto di ricambio.

I nostri prodotti non sono originali ma con essi intercambiabili.

CATALOGO PRODOTTI T.TRUCK AIR BRAKE 2022

APPLICAZIONI IMPIANTI PNEUMATICI
DI FRENATURA PER VEICOLI
INDUSTRIALI

Catalogo dedicato agli operatori professionali del
mercato del ricambio per veicoli industriali

T AIR BRAKE
SPARE PARTS
T.TRUCK



T.TRUCK S.r.l.

Via Puglia, 14 - 20900 MONZA (MB)

☎ : +39 039 9081393

🌐 www.ttruck.it ✉ info@ttruck.it

1. CILINDRI FRENO

1.1 CILINDRI DI BLOCCAGGIO ASSALE – SOLLEVATORE E DI STAZIONAMENTO	12
1.2 BRAKE CHAMBER FRENO A TAMBURO	16
1.3 BIELEMENTO FRENANTE Membrana/Membrana FRENO A TAMBURO	20
1.4 BIELEMENTO FRENANTE Membrana/Pistone FRENO A TAMBURO	22
1.5 BRAKE CHAMBER FRENO A DISCO	24
1.6 BIELEMENTO FRENANTE Membrana/Membrana FRENO A DISCO - ROR	28
1.7 BIELEMENTO FRENANTE Membrana/Membrana FRENO A DISCO	32
1.8 BIELEMENTO FRENANTE Membrana/Pistone FRENO A DISCO	34
1.9 BIELEMENTO FRENANTE Membrana/Pistone FRENO A CUNEO	40
1.10 MEMBRANE DI RICAMBIO	44
1.11 INDICE CILINDRI FRENO	46

2. RACCORDI ARIA

2.1 RAUFOSS RACCORDI ABC SYSTEM – INNESTO RAPIDO (TUBO ESTRAIBILE)	70
2.2 RAUFOSS ESTRATTORI TUBO	74
2.3 RAUFOSS VALIGETTE ASSORTITE	76
2.4 RACCORDI AD INNESTO IN OTTONE	82
2.5 RACCORDI AD OGIVA	90
2.6 RACCORDI AUTOMATICI	98

3. GIUNTI DI ACCOPPIAMENTO

104

4. ELETTROVALVOLE



106

5. SERBATOI ARIA

108

6. TUBO & SPIRALI ARIA

110

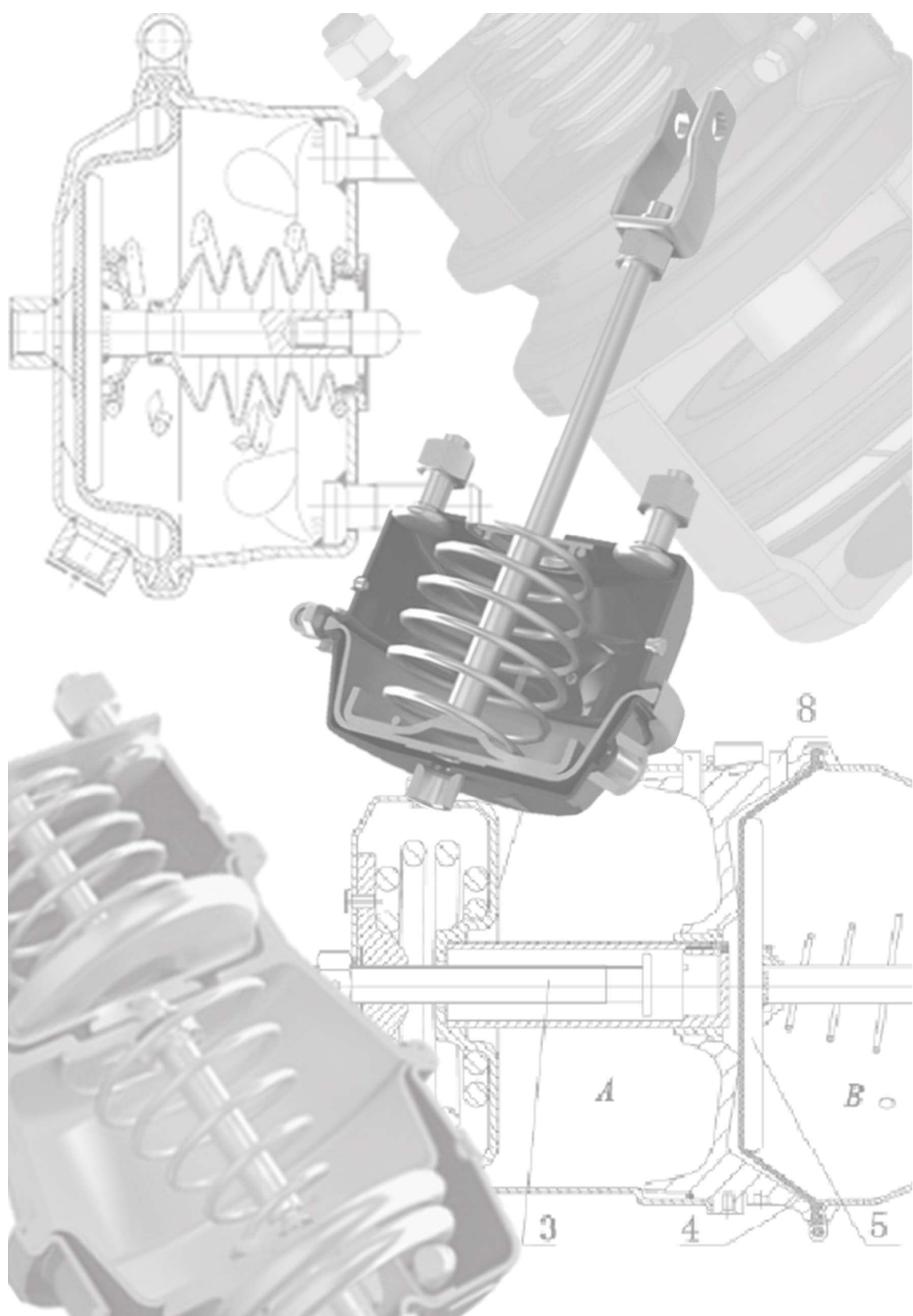




CILINDRI FRENO 1.



T SPARE PARTS
.TRUCK



➤ **VERNICIATURA ANTICORROSIONE**

RIFINITURA NERO OPACO



➤ **TRATTAMENTO ANTICORROSIONE**

PUNTALE – DADI – RONDELLE

➤ **SEZIONE STAZIONAMENTO**

FASCIA SIGILLATA - MAGGIORE SICUREZZA



➤ **SEZIONE SERVIZIO**

FASCIA ORIENTABILE

LEGENDA SIGLE IDENTIFICATIVE TIPOLOGIA CILINDRI



BLOCCAGGI

CB

Pagine : 12 - 13



STAZIONAMENTO

SOLLEVATORE

CS

Pagina : 14



BRAKE CHAMBER

TAMBURO

CTS

Pagine : 16 - 17



DOPPIA MEMBRANA

TAMBURO

CTM

Pagina : 20



MEMBRANA/PISTONE

TAMBURO

CTP

Pagina : 22



BRAKE CHAMBER

DISCO

STANDARD

MERITOR

CDS

CDM

Pagine : 24 - 26



DOPPIA MEMBRANA

DISCO - MERITOR

CDM

Pagine : 28 - 29



DOPPIA MEMBRANA

DISCO

CDD

Pagina : 32



MEMBRANA/PISTONE

DISCO

CDP

Pagine : 34 - 37



MEMBRANA/PISTONE

CUNEO

CCP

Pagina : 40 - 41




BLOCCAGGIO & STAZIONAMENTO

1.1


T SPARE PARTS
.TRUCK

	BLOCCAGGIO						INVERSO
	CODICE	TIPO	PUNTALE	ALESAGGIO	CORSA	FISSAGGIO	RACCORDI
CB311	INVERSO	25mm	∅60mm	33mm	67x67mm ∅11,5mm	M12x1,5	
CROSS	BERTOCCO C3115000	CRAVER 23270					

	BLOCCAGGIO						SAF
	CODICE	TIPO	PUNTALE	ALESAGGIO	CORSA	FISSAGGIO	RACCORDI
CBS	SAF	25mm	65mm	50mm	viti ∅7mm	M12x1,5	
CROSS	SAF 4454300400	WABCO 4253110040	CRAVER 23240	BERTOCCO C3130000ECO			

	BLOCCAGGIO					9"
	CODICE	TIPO	DIMENSIONE BLOCCHETTO		CORSA	FLANGIA
CBM910	9"	35 x 70 x 45 RETTANGOLARE		35mm	120mm	M16x1,5
CROSS	BERTOCCO C4232510	CRAVER 31010				

	BLOCCAGGIO					9"
	CODICE	TIPO	DIMENSIONE BLOCCHETTO		CORSA	FLANGIA
CBM920	9"	34 x 70 x 38 TRAPEZOIDALE		35mm	120mm	M16x1,5
CROSS	BERTOCCO C4232520					

	BLOCCAGGIO						12" BPW
	CODICE	TIPO	APPLICAZIONE	INFO	CORSA	FISSAGGIO	RACCORDI
CBB12	12"	BPW	completo di blocchetto	45mm	M12x1,5	M16x1,5	
					int. 76,2mm		
CROSS	BPW 0203273800	BERTOCCO C4261001	CRAVER 31042	PE 406.48.001			

	BLOCCAGGIO						12" SAF
	CODICE	TIPO	APPLICAZIONE	INFO	CORSA	FISSAGGIO	RACCORDI
CBS12	12"	SAF	completo di blocchetto	45mm	M12x1,5	M16x1,5	
					int. 76,2mm		
CROSS	SAF 3454112500						

	BLOCCAGGIO				SEMIRIMORCHI ALLUNGABILI		
	CODICE	TIPO	APPLICAZIONE	PUNTALE	CORSA	FISSAGGIO	RACCORDI
CBA		ALLUNGABILI	Ø40mm	67mm	M16x1,5	M16x1,5	
					int. 120,7mm		
SPINTA MOLLA	CORSA 0 = 220 daN			CORSA 67 = 350 daN			
CROSS	BERTOCCO C3170021						

SOLLEVATORE

	SOLLEVATORE						36" BPW
	CODICE	TIPO	APPLICAZIONE	PUNTALE	CORSA	FISSAGGIO	RACCORDI
	CSB36	36"	BPW	Ø40mm	90mm	M16x1,5	M22x1,5
	CROSS	BPW 0544410370	COJALI 2251116	CRAVER 27850	BERTOCCO C4743650ECO		

STAZIONAMENTO

	STAZIONAMENTO						IVECO
	CODICE	TIPO	APPLICAZIONE	PUNTALE	CORSA	FISSAGGIO	RACCORDI
	CST50	T 50	IVECO	137mm	40mm	M12x1,75	M16x1,5
	CST61	T 61	IVECO	137mm	40mm	M12x1,75	M16x1,5
	CROSS CST50	KNORR DPA5001 1186753	IVECO 98403526	IVECO 504191315	IVECO 4842678	COJALI 2851400	BERTOCCO BDS800050
	CROSS CST61	KNORR DPA6101 1186754	IVECO 98403527	IVECO 504191316	IVECO 4842679	COJALI 2851407	BERTOCCO BDS800061



BRAKE CHAMBER

1.2

FRENO A TAMBURO

T SPARE PARTS
.TRUCK

TAMBURO BRAKE CHAMBER

	B.C. TAMBURO						9"
	CODICE	TIPO	ASTA	CORSA	INTERASSE	FISSAGGIO	RACCORDI
	CTS9	9"	190mm	57mm	76,2mm	M12x1,5	M16x1,5
	FORCELLA	L 56mm - M16x1,5 - perno Ø14mm (fornita)					
	CROSS	WABCO 4231029000	COJALI 2251100	KRONE 9451590	CRAVER 26430	SCANIA 1932619	HALDEX 123090001

	B.C. TAMBURO						12"
	CODICE	TIPO	ASTA	CORSA	INTERASSE	FISSAGGIO	RACCORDI
	CTS12	12"	190mm	57mm	76,2mm	M12x1,5	M16x1,5
	FORCELLA	L 56mm - M16x1,5 - perno Ø14mm (fornita)					
	CROSS	HALDEX 345125110	KNORR BZ 3263	WABCO 4231039000	BPW 0544412010	KRONE 500945158	SCHMITZ 1020751

	B.C. TAMBURO						16"
	CODICE	TIPO	ASTA	CORSA	INTERASSE	FISSAGGIO	RACCORDI
	CTS16	16"	190mm	75mm	76,2mm	M12x1,5	M16x1,5
	FORCELLA	L 56mm - M16x1,5 - perno Ø14mm (fornita)					
	CROSS	HALDEX 120331101	KNORR BZ3374	WABCO 4231049000	BPW 0203272700	MERCEDES 0184202718	SCANIA 1912301

	B.C. TAMBURO						20"
	CODICE	TIPO	ASTA	CORSA	INTERASSE	FISSAGGIO	RACCORDI
	CTS20	20"	190mm	75mm	120,7mm	M16x1,5	M16x1,5
	FORCELLA	L 56mm - M16x1,5 - perno Ø14mm (fornita)					
	CROSS	HALDEX 120341101	KNORR BX3416	KNORR BX3419	KNORR EF206AAK	WABCO 4231050720	WABCO 4231059000

TAMBURO BRAKE CHAMBER

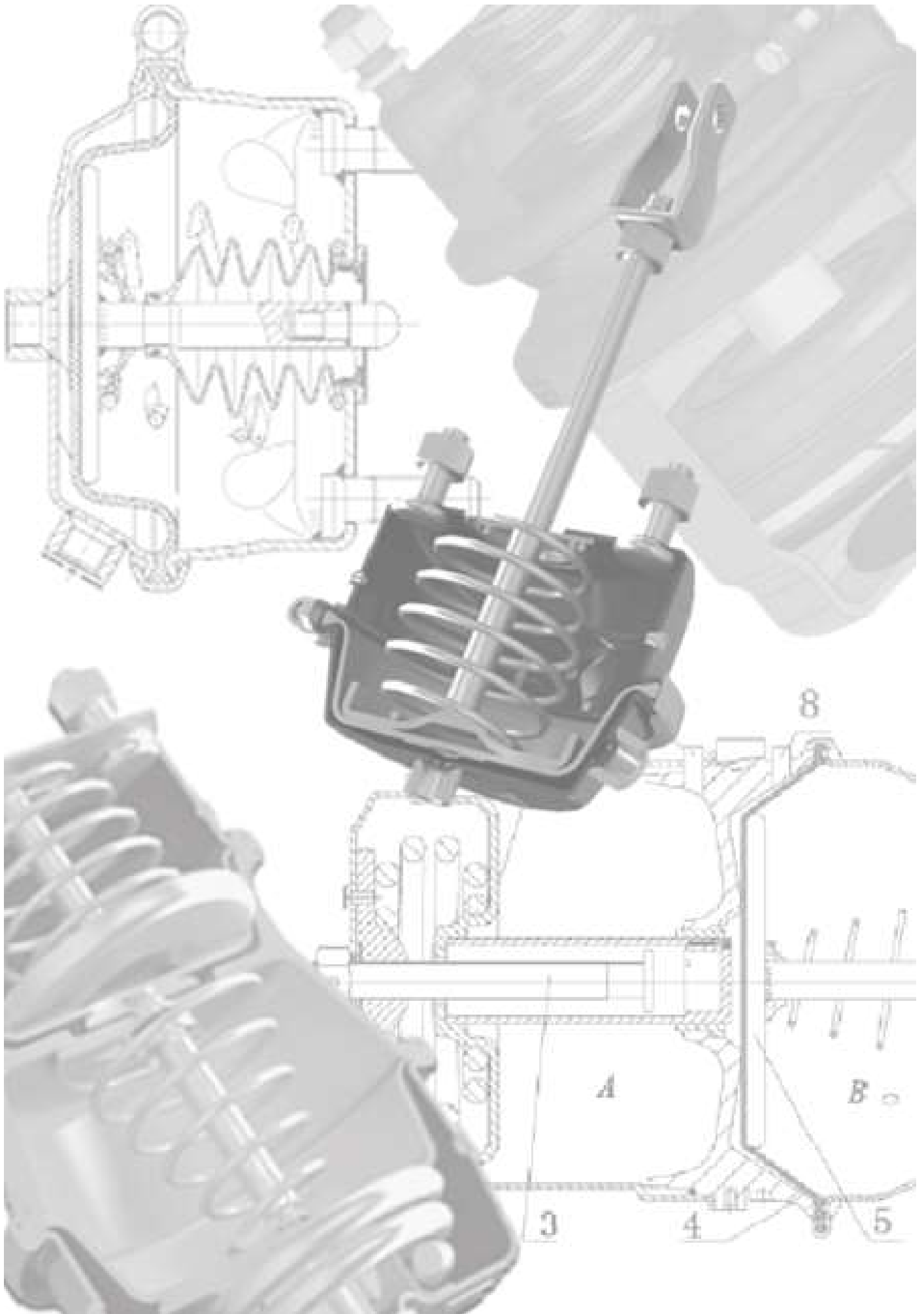


	B.C. TAMBURO						24"
	CODICE	TIPO	ASTA	CORSA	INTERASSE	FISSAGGIO	RACCORDI
	CTS24	24"	190mm	75mm	120,7mm	M16x1,5	M16x1,5
	FORCELLA	L 56mm - M16x1,5 - perno Ø14mm (fornita)					
CROSS	BPW 0544415011	HALDEX 123240001	WABCO 4231060810	WABCO 4231069000	KNORR BZ3534	WABCO 4231064500	

	B.C. TAMBURO						30"
	CODICE	TIPO	ASTA	CORSA	INTERASSE	FISSAGGIO	RACCORDI
	CTS30	30"	190mm	75mm	120,7mm	M16x1,5	M16x1,5
	FORCELLA	L 56mm - M16x1,5 - perno Ø14mm (fornita)					
CROSS	BPW 0203272790	KNORR BX3604	KNORR BX3607	KNORR BZ3664	KNORR EF306AAK	WABCO 4231079000	

	B.C. TAMBURO						36"
	CODICE	TIPO	ASTA	CORSA	INTERASSE	FISSAGGIO	RACCORDI
	CTS36	36"	190mm	75mm	120,7mm	M16x1,5	M16x1,5
	FORCELLA	L 56mm - M16x1,5 - perno Ø14mm (fornita)					
CROSS	WABCO 4230089170	WABCO 4230089190	BPW 0544417010	KRONE 500945156	KOGEL 175205	SCHMITZ 50299	







BIELEMENTO FRENANTE

1.3

**MEMBRANA/MEMBRANA
FRENO A TAMBURO**

T SPARE PARTS
.TRUCK

TAMBURO DOPPIA MEMBRANA

	M/M TAMBURO						16/24"
	CODICE	TIPO	ASTA	CORSA	INTERASSE	FISSAGGIO	RACCORDI
	CTM1624	16/24"	190mm	75/75	120,7mm	M16x1,5	M16x1,5
CROSS	BPW 0544418010	HALDEX 3461624001	BERTOCCO C4791605ECO				

	M/M TAMBURO						24/24"
	CODICE	TIPO	ASTA	CORSA	INTERASSE	FISSAGGIO	RACCORDI
	CTM2424	24/24"	190mm	75/75	120,7mm	M16x1,5	M16x1,5
CROSS	KNORR BX7516	KNORR BX7545	HALDEX 165141	WABCO 9253213000	BERTOCCO C4792424ECO		

	M/M TAMBURO						24/30"
	CODICE	TIPO	ASTA	CORSA	INTERASSE	FISSAGGIO	RACCORDI
	CTM2430	24/30"	190mm	75/75	120,7mm	M16x1,5	M16x1,5
CROSS	BPW 0544420010	HALDEX 1362430001	KNORR BX7515	KNORR BX7523	KNORR BX7524	KNORR BX7542	
	KNORR BX7615	MERITOR 41231069	WABCO 9253713000	WABCO 9253713070	WABCO 9253760000	WABCO 9253761000	

	M/M TAMBURO						30/30"
	CODICE	TIPO	ASTA	CORSA	INTERASSE	FISSAGGIO	RACCORDI
	CTM3030	30/30"	190mm	75/75	120,7mm	M16x1,5	M16x1,5
CROSS	BPW 0544421010	BPW 0544421020	DAF 1325351	HALDEX 1363030001	KNORR BX7611	KNORR BX7619	
	WABCO 9253621000	WABCO 9253723000	WABCO 9253771000	WABCO 9253771100	KNORR BX7612	KNORR BX7618	



BIELEMENTO FRENANTE

1.4

**MEMBRANA / PISTONE
FRENO A TAMBURO**

T SPARE PARTS
.TRUCK

TAMBURO

MEMBRANA - PISTONE

	M/P TAMBURO						16/24"
	CODICE	TIPO	ASTA	CORSA	INTERASSE	FISSAGGIO	RACCORDI
	CTP1624	16/24"	290mm	64/64	120,7mm	M16x1,5	M22x1,5 M16x1,5
CROSS	KNORR 0482512024	KNORR BZ9324	SCANIA 1331410	MERCEDES 0154200018	MERCEDES 0134200818	MERCEDES 0124200018	
	WABCO 9253240070	WABCO 9254240400	WABCO 9254241000	COJALI 2251551			

	M/P TAMBURO						20/24"
	CODICE	TIPO	ASTA	CORSA	INTERASSE	FISSAGGIO	RACCORDI
	CTP2024	20/24"	290mm	64/64	120,7mm	M16x1,5	M22x1,5 M16x1,5
CROSS	HALDEX 346022001	IVECO 4690536	KNORR BFM200	KNORR BX9400	KNORR BX9427	KNORR BZ9442	
	MAN 81504106279	MERCEDES 0074207118	SCANIA 1446036	WABCO 9253202500	WABCO 9254901020		

 CTP2424	M/P TAMBURO						24/24"
	CODICE	TIPO	ASTA	CORSA	INTERASSE	FISSAGGIO	RACCORDI
	CTP2424	24/24"	290mm	64/64	120,7mm	M16x1,5	M22x1,5 M16x1,5
	CTP2424DXBM	24/24"	93,5mm	65/65	120,7mm	M16x1,5	M16x1,5
	CTP2424SXBM	24/24"	93,5mm	65/65	120,7mm	M16x1,5	M16x1,5
CROSS CTP2424	KNORR 0482512401	KNORR BX9519	DAF 1437483	HALDEX 346022001	IVECO 4760116	IVECO 99458093	
	KNORR BFM240	MAN 81504106551	DAF 1270252	SCANIA 1446042	VOLVO 20410154	WABCO 9253212800	
CROSS CTP2424DXBM	WABCO 9254212010	BREDAMENARINI D042451	CROSS CTP2424SXBM	WABCO 9254212000	BREDAMENARINI D087016		

	M/P TAMBURO						24/30"
	CODICE	TIPO	ASTA	CORSA	INTERASSE	FISSAGGIO	RACCORDI
	CTP2430	24/30"	290mm	64/64	120,7mm	M16x1,5	M22x1,5 M16x1,5
CROSS	HALDEX 226243000	KNORR BX9504	KNORR BX9521	KNORR BZ7589	RENAULT 7420713923	SCANIA 1446053	
	SCANIA 1446054	VOLVO 20533202	VOLVO 20533203	WABCO 9253214000	WABCO 9253712000	WABCO 9254314210	

	M/P TAMBURO						30/30"
	CODICE	TIPO	ASTA	CORSA	INTERASSE	FISSAGGIO	RACCORDI
	CTP3030	30/30"	290mm	64/64	120,7mm	M16x1,5	M22x1,5 M16x1,5
CROSS	HALDEX 226303000	KNORR BFM300	KNORR BZ7652	KNORR BZ9646	KNORR BZ9657	RENAULT 5010260348	
	RENAULT 5010260349	WABCO 9253220650	WABCO 9253222240	WABCO 9254324860	WABCO 9254374850	WABCO 9254921020	



BRAKE CHAMBER

1.5

FRENO A DISCO



DISCO BRAKE CHAMBER

	B.C. DISCO						12"
	CODICE	TIPO	PUNTALE	CORSA	INTERASSE	FISSAGGIO	RACCORDI
	CDS12	12"	15mm	57mm	120,7mm	M16x1,5	M16x1,5
CROSS	BPW 0544430010	BPW 0544430020	DAF 1392259	DAF 1402533	DAF 1408881	KNORR BS3202	
	KNORR BS3204	KNORR BS3207	KNORR BS3213	WABCO 4235030000			
	B.C. DISCO						12" MERITOR ELSA 2
	CODICE	TIPO	PUNTALE	CORSA	INTERASSE	FISSAGGIO	RACCORDI
	CDM12	12" ROR ELSA 2	20mm	75mm	120,7mm	M16x1,5	M16x1,5
CROSS	BERTOCCO C4801200						
	B.C. DISCO						14"
	CODICE	TIPO	PUNTALE	CORSA	INTERASSE	FISSAGGIO	RACCORDI
	CDS14	14"	15mm	57mm	120,7mm	M16x1,5	M16x1,5
CROSS	DAF 1373676	IVECO 41211032	IVECO 41211450	SCANIA 1932638	KNORR BS3250	KNORR BS3269	
	KNORR BS3273	VOLVO 20376548	WABCO 4231147100	WABCO 4235140100	WABCO 4235140200		
	B.C. DISCO						14" MERITOR ELSA 2
	CODICE	TIPO	PUNTALE	CORSA	INTERASSE	FISSAGGIO	RACCORDI
	CDM14	14" ROR ELSA 2	20mm	75mm	120,7mm	M16x1,5	M16x1,5
CROSS	MERITOR 41227562	BERTOCCO C4801400	DAF 1489884	RENAULT 5021200537			
	MERITOR 41227563	CRAVER 33806	DAF 1489885	RENAULT 5021200538			
	B.C. DISCO						16"
	CODICE	TIPO	PUNTALE	CORSA	INTERASSE	FISSAGGIO	RACCORDI
	CDS16	16"	15mm	57mm	120,7mm	M16x1,5	M16x1,5
CROSS	BPW 0544432010	BPW 0544432020	HALDEX 125160001	IVECO 41211451	IVECO 41211452	IVECO 5801525967	
	KNORR BS2317	KNORR BS2536	KNORR BS3300	WABCO 4231047100	WABCO 4231047160	WABCO 4235040120	
	B.C. DISCO						16" MERITOR ELSA 2
	CODICE	TIPO	PUNTALE	CORSA	INTERASSE	FISSAGGIO	RACCORDI
	CDM16	16" ROR ELSA 2	20mm	75mm	120,7mm	M16x1,5	M16x1,5
CROSS	MERITOR 41227564	BERTOCCO C4801600	DAF 1489886	DAF 1489887			
	MERITOR 41227565	CRAVER 33807	RENAULT 5021200539	MERITOR 5021200540			

DISCO BRAKE CHAMBER

	B.C. DISCO						18"
	CODICE	TIPO	PUNTALE	CORSA	INTERASSE	FISSAGGIO	RACCORDI
CDS18	18"	15mm	64mm	120,7mm	M16x1,5	M16x1,5	
CROSS	KNORR BS3350	KNORR BS3354	KNORR BS3362	SAF 454106630	WABCO 4231127100	WABCO 4235120100	
	CRAVER 33818						

	B.C. DISCO						18" MERITOR ELSA 2
	CODICE	TIPO	PUNTALE	CORSA	INTERASSE	FISSAGGIO	RACCORDI
CDM18	18" ROR ELSA 2	20mm	75mm	120,7mm	M16x1,5	M16x1,5	
CROSS	MERITOR 41227865			DAF 1489893		RENAULT 5021200553	
	MERITOR 41227866			DAF 1489894		RENAULT 5021200554	

	B.C. DISCO						20"
	CODICE	TIPO	PUNTALE	CORSA	INTERASSE	FISSAGGIO	RACCORDI
CDS20	20"	15mm	64mm	120,7mm	M16x1,5	M16x1,5	
CROSS	BPW 0544434010	BPW 0544434010	DAF 1517954	IVECO 41031958	IVECO 41211020	IVECO 503130959	
	IVECO 503138851	KNORR BS2417	MAN 81511016384	MERITOR 41229064	MERITOR 68325960	WABCO 4231050200	

	B.C. DISCO						20" MERITOR ELSA 2
	CODICE	TIPO	PUNTALE	CORSA	INTERASSE	FISSAGGIO	RACCORDI
CDM20	20" ROR ELSA 2	20mm	75mm	120,7mm	M16x1,5	M16x1,5	
CROSS	MERITOR 41229064			DAF 1489049		DAF 1489896	
	MERITOR 41225769			KNORR BS3442		KNORR BS3443	

	B.C. DISCO						22"
	CODICE	TIPO	PUNTALE	CORSA	INTERASSE	FISSAGGIO	RACCORDI
CDS22	22"	15mm	64mm	120,7mm	M16x1,5	M16x1,5	
CROSS	BPW 0544435010	BPW 0544435020	DAF 1437253	IVECO 41031960	IVECO 41211458	IVECO 99450031	
	KNORR BS3450	KNORR BS4358	MERITOR 68323858	VOLVO 20361834	WABCO 4231107100	WABCO 0544436010	

	B.C. DISCO						22" MERITOR ELSA 2
	CODICE	TIPO	PUNTALE	CORSA	INTERASSE	FISSAGGIO	RACCORDI
CDM22	22" ROR ELSA 2	20mm	75mm	120,7mm	M16x1,5	M16x1,5	
CROSS	MERITOR 41225768			RENAULT 5021170793			

DISCO BRAKE CHAMBER

	B.C. DISCO						24"
	CODICE	TIPO	PUNTALE	CORSA	INTERASSE	FISSAGGIO	RACCORDI
	CDS24	24"	15mm	64mm	120,7mm	M16x1,5	M16x1,5
CROSS	BPW 0544436010	BPW 0544436020	DAF 1791410	IVECO 41211460	IVECO 500590336	KNORR BS2504	
	MAN 81511019434	RVI 7420533191	SCANIA 1932640	VOLVO 21403469	VOLVO 70369119	WABCO 4235061400	

	B.C. DISCO						24" MERITOR ELSA 2
	CODICE	TIPO	PUNTALE	CORSA	INTERASSE	FISSAGGIO	RACCORDI
	CDM24	24" ROR ELSA 2	20mm	75mm	120,7mm	M16x1,5	M16x1,5
CROSS	MERITOR 41227578			KNORR BS3526	MAN 81511016425		
	MERITOR 41227579			KNORR BS3528	BERTOCCO C4802400		

	B.C. DISCO						27"
	CODICE	TIPO	PUNTALE	CORSA	INTERASSE	FISSAGGIO	RACCORDI
	CDS27	27"	15mm	64mm	120,7mm	M16x1,5	M16x1,5
CROSS	DAF 1609329	DAF 1609330	DAF 1609333	DAF 1609334	KNORR BS3551	WABCO 4235060010	
	WABCO 4235090100	WABCO 4235090120	WABCO 4235090130	WABCO 4235090200			

	B.C. DISCO						27" MERITOR ELSA 2
	CODICE	TIPO	PUNTALE	CORSA	INTERASSE	FISSAGGIO	RACCORDI
	CDM27	27" ROR ELSA 2	20mm	75mm	120,7mm	M16x1,5	M16x1,5
CROSS	MERITOR 41227576			MERITOR 41227577			



BIELEMENTO FRENANTE

1.6


**MEMBRANA / MEMBRANA
FRENO A DISCO - MERITOR**

T SPARE PARTS
.TRUCK


ROR


DOPPIA MEMBRANA

	M/M DISCO						MERITOR DX 195	
	CODICE	TIPO	APPLICAZIONE	PUNTALE	CORSA	FISSAGGIO	RACCORDI	
	CDM2024M	20/24"	MERITOR	FORCELLA	64/64	M16x1,5	M16x1,5	
	CDM2424M	24/24"	MERITOR	FORCELLA	64/64	M16x1,5	M16x1,5	
	CROSS 20"/24"	MERITOR 41225765	MERITOR 41224965	MERITOR 41231055		MAN N2504016043	RENAULT 7424990223	
	CROSS 24"/24"	MERITOR 41225763	MERITOR 41225080	DAF 1489043		MAN N2504016042	RENAULT 7424990221	

	M/M DISCO						14/24" MERITOR ELSA 2	
	CODICE	TIPO	APPLICAZIONE	PUNTALE	CORSA	FISSAGGIO	RACCORDI	
	CDM1424DX	14/24"	DX	20mm	75/75	M16x1,5	M16x1,5	
	CDM1424SX	14/24"	SX	20mm	75/75	M16x1,5	M16x1,5	
	CROSS DX	MERITOR 41231074		MAN N2504016051		RENAULT 7424990227		
	CROSS SX	MERITOR 41231073		MAN N2504016050		RENAULT 7424990226		

	M/M DISCO						16/24" MERITOR ELSA 2	
	CODICE	TIPO	APPLICAZIONE	PUNTALE	CORSA	FISSAGGIO	RACCORDI	
	CDM1624DX	16/24"	DX	20mm	75/75	M16x1,5	M16x1,5	
	CDM1624SX	16/24"	SX	20mm	75/75	M16x1,5	M16x1,5	
	CROSS DX	MERITOR 41231078		RENAULT 7424990226		MAN N2504016050		
	CROSS SX	MERITOR 41231077		RENAULT 7424990228		MAN N2504016053		


	M/M DISCO						18/24" MERITOR ELSA 2	
	CODICE	TIPO	APPLICAZIONE	PUNTALE	CORSA	FISSAGGIO	RACCORDI	
	CDM1824DX	18/24"	DX	20mm	75/75	M16x1,5	M16x1,5	
	CDM1824SX	18/24"	SX	20mm	75/75	M16x1,5	M16x1,5	
	CROSS DX	MERITOR 41231082		MAN N2504016066		RENAULT 7424990230		
	CROSS SX	MERITOR 41231081		MAN N2504016065		RENAULT 7424990231		


	M/M DISCO						20/24" MERITOR ELSA 2	
	CODICE	TIPO	APPLICAZIONE	PUNTALE	CORSA	FISSAGGIO	RACCORDI	
	CDM2024DX	20/24"	DX	20mm	75/75	M16x1,5	M16x1,5	
	CDM2024SX	20/24"	SX	20mm	75/75	M16x1,5	M16x1,5	
	CROSS DX	MERITOR 41231086				RENAULT 7424990232		
	CROSS SX	MERITOR 41231085				RENAULT 7424990233		

ROR

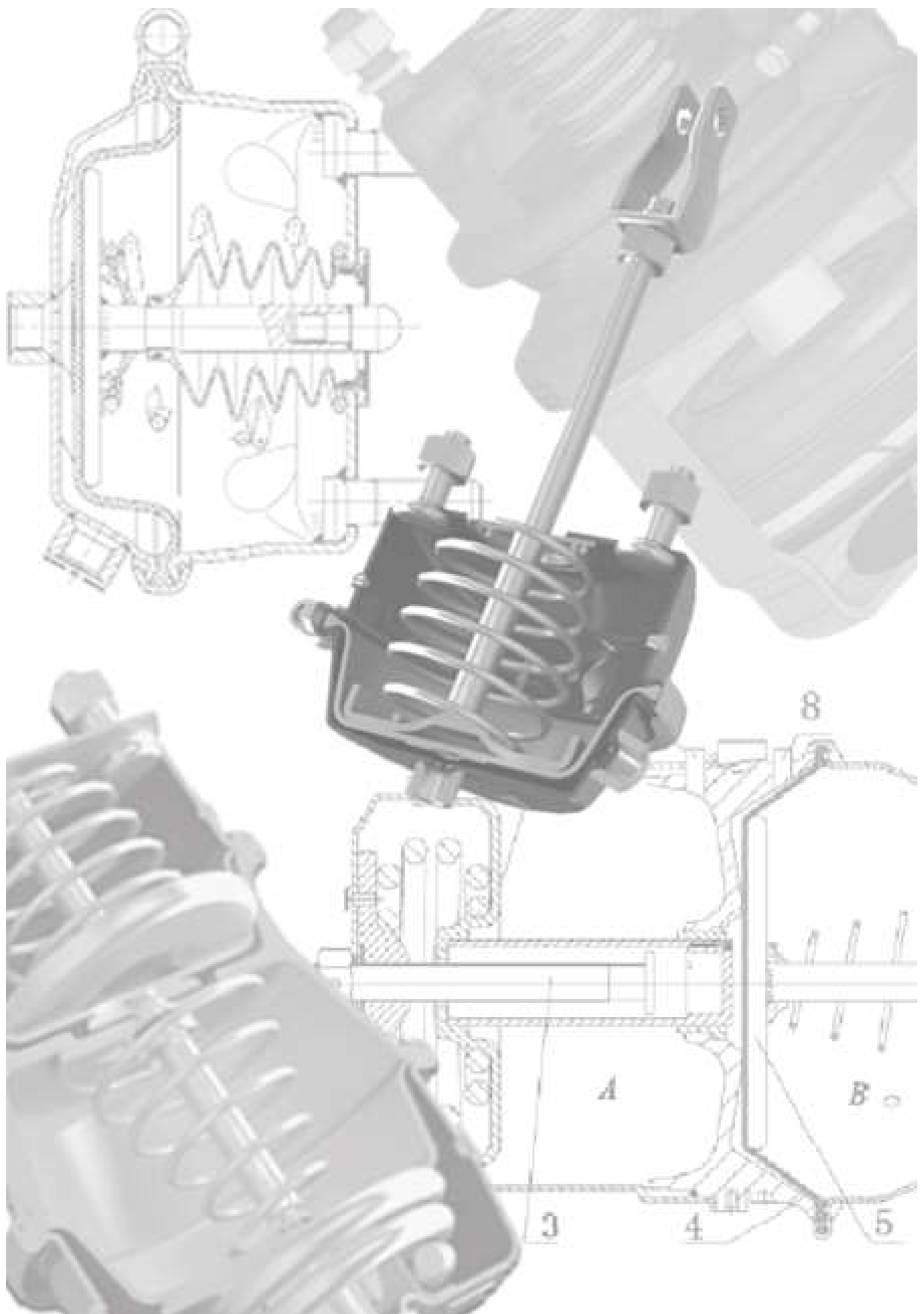
DOPPIA MEMBRANA



	M/M DISCO						22/24" MERITOR ELSA 2	
	CODICE	TIPO	APPLICAZIONE	PUNTALE	CORSA	FISSAGGIO	RACCORDI	
	CDM2224DX	22/24"	DX	20mm	75/75	M16x1,5	M16x1,5	
	CDM2224SX	22/24"	SX	20mm	75/75	M16x1,5	M16x1,5	
	CROSS DX	MERITOR 41231088				RENAULT 7424990234		
	CROSS SX	MERITOR 41231087				RENAULT 7424990235		

	M/M DISCO						24/24" MERITOR ELSA 2	
	CODICE	TIPO	APPLICAZIONE	PUNTALE	CORSA	FISSAGGIO	RACCORDI	
	CDM2424DX	24/24"	DX	20mm	75/75	M16x1,5	M16x1,5	
	CDM2424SX	24/24"	SX	20mm	75/75	M16x1,5	M16x1,5	
	CROSS DX	MERITOR 41231090				RENAULT 7424990236		
	CROSS SX	MERITOR 41231089				RENAULT 7424990237		







BIELEMENTO FRENANTE

1.7

MEMBRANA / MEMBRANA
FRENO A DISCO

T SPARE PARTS
.TRUCK

DISCO

DOPPIA MEMBRANA

	M/M DISCO						16/24"
	CODICE	TIPO	PUNTALE	CORSA	INTERASSE	FISSAGGIO	RACCORDI
	CDD1624	16/24" BPW	15mm	57/57	120,7mm	M16x1,5	M16x1,5
CROSS	BPW 0544440010	BPW 0544440020	HALDEX 1351624004	KNORR BS7303	KNORR BS7304	KNORR BS7305	
	SAF 4454107130	SAF 4454107230	WABCO 9253801010	WABCO 9253840010	WABCO 9253840100		

	M/M DISCO						16/24" con PROLUNGHE
	CODICE	TIPO	PUNTALE	CORSA	INTERASSE	FISSAGGIO	RACCORDI
	CDD1624P	16/24" SAF	15mm	57/57	120,7mm	M16x1,5	M16x1,5
CROSS	BPW 0544440013	BPW 0544440023	KNORR BS7309	SAF 4454107764	BERTOCCO C4771605PECO		

	M/M DISCO						18/24"
	CODICE	TIPO	PUNTALE	CORSA	INTERASSE	FISSAGGIO	RACCORDI
	CDD1824	18/24"	15mm	64/64	120,7mm	M16x1,5	M16x1,5
CROSS	KNORR BS7750	KNORR BS7751	KNORR BS7755		KNORR BS7756		

	M/M DISCO						20/24"
	CODICE	TIPO	PUNTALE	CORSA	INTERASSE	FISSAGGIO	RACCORDI
	CDD2024	20/24"	15mm	64/64	120,7mm	M16x1,5	M16x1,5
CROSS	BPW 0544444010	BPW 0544444020	HALDEX 1352024004	KNORR BS7402	KNORR BS7403	MERITOR 41226810	
	MERITOR 41226811	SAF 4454107830	SAF 4454107930	SAF 4454107964	WABCO 9253801010	WABCO 9254700010	

	M/M DISCO						20/24" con PROLUNGHE
	CODICE	TIPO	PUNTALE	CORSA	INTERASSE	FISSAGGIO	RACCORDI
	CDD2024P	20/24"	15mm	64/64	120,7mm	M16x1,5	M16x1,5
CROSS	BPW 0544444013	BPW 0544444023	KNORR BS7309	HALDEX 1352024004	BERTOCCO C4772005PECO		

	PROLUNGA						
	CODICE	RACCORDO					
CPROK	PROLUNGA + RACCORDO 90° _ M16x1,5						



BIELEMENTO FRENANTE

1.8

MEMBRANA / PISTONE
FRENO A DISCO

T SPARE PARTS
.TRUCK

DISCO

MENBRANA - PISTONE

	M/P DISCO						10/16"
	CODICE	TIPO	PUNTALE	CORSA	INTERASSE	FISSAGGIO	RACCORDI
	CDP1016	10/16"	15mm	57/57	120,7mm	M16x1,5	M22x1,5 / M16x1,5
CROSS	MERCEDES 0154201318		MERCEDES 0204201018		SCANIA 1935464		
	WABCO 9254863000	WABCO 9254863010	WABCO 9254863020	WABCO 9254863030	WABCO 9254863040	WABCO 9254863050	

	M/P DISCO						12/16"
	CODICE	TIPO	PUNTALE	CORSA	INTERASSE	FISSAGGIO	RACCORDI
	CDP1216	12/16"	15mm	57/57	120,7mm	M16x1,5	M22x1,5 / M16x1,5
CROSS	DAF 1505436	KNORR BS9188	KNORR BS9193	KNORR BS9196	MERCEDES 0154201418	MERCEDES 0214200118	
	WABCO 9254261000	WABCO 9254261010	WABCO 9254861010	WABCO 9254861100			

	M/P DISCO						12/24"
	CODICE	TIPO	PUNTALE	CORSA	INTERASSE	FISSAGGIO	RACCORDI
	CDP1224	12/24"	15mm	64/64	120,7mm	M16x1,5	M22x1,5 / M16x1,5
CROSS	WABCO 9254860100	WABCO 9254860110	DAF 1506228	MERCEDES 0204203118	MERCEDES 0154205518	MERCEDES 0174209518	

	M/P DISCO						14/16"
	CODICE	TIPO	PUNTALE	CORSA	INTERASSE	FISSAGGIO	RACCORDI
	CDP1416	14/16"	15mm	57/57	120,7mm	M16x1,5	M22x1,5 / M16x1,5
CROSS	WABCO 9254263000	DAF 1523960	RENAULT 5010422317				

	M/P DISCO						16/16"
	CODICE	TIPO	PUNTALE	CORSA	INTERASSE	FISSAGGIO	RACCORDI
	CDP1616	16/16"	15mm	64/64	120,7mm	M16x1,5	M22x1,5 / M16x1,5
CROSS	IVECO 500389002	IVECO 500389003	KNORR BS9397	WABCO 9254864010	MERCEDES 0154201518	MERCEDES 0154201618	
	WABCO 9254248000	WABCO 9254248300	WABCO 9254644500				

DISCO MENBRANA - PISTONE



	M/P DISCO						16/24"
	CODICE	TIPO	PUNTALE	CORSA	INTERASSE	FISSAGGIO	RACCORDI
	CDP1624	16/24"	15mm	64/64	120,7mm	M16x1,5	M22x1,5 / M16x1,5
CROSS	KNORR BS9304	KNORR BS9338	MERCEDES 0154202419	MERCEDES 0204206018			
	WABCO 9254640120	WABCO 9254640200	WABCO 9254645000	WABCO 9254645050	WABCO 9254840100	WABCO 9254840200	

	M/P DISCO						16/24" - RINFORZATO
	CODICE	TIPO	PUNTALE	CORSA	INTERASSE	FISSAGGIO	RACCORDI
	CDP1624W	16/24"	15mm	64/64	120,7mm	M16x1,5	M22x1,5 / M16x1,5
MOLLA 13.500 N	CROSS	WABCO 9254840100		MERCEDES 0174204818		MERCEDES 0194200118	
		MERCEDES 0154203318		MERCEDES 0174208518		MERCEDES 004208018	

	M/P DISCO						18/24"
	CODICE	TIPO	PUNTALE	CORSA	INTERASSE	FISSAGGIO	RACCORDI
	CDP1824	18/24"	15mm	64/64	120,7mm	M16x1,5	M22x1,5 / M16x1,5
CROSS	RENAULT 5010422952	RENAULT 5010422953	WABCO 9254635100	WABCO 9254635110			

	M/P DISCO						18/27" IVECO
	CODICE	TIPO	LATO	PUNTALE	CORSA	FISSAGGIO	RACCORDI
	CDP1827DX	18/27"	DESTRO	15mm	64/64	M16x1,5	M16x1,5
	CDP1827SX	18/27"	SINISTRO	15mm	64/64	M16x1,5	M16x1,5
CROSS DX	IVECO 41285070		KNORR BT4800		KNORR BS9354		
CROSS SX	IVECO 41285071		KNORR BT4801		KNORR BS9355		

	M/P DISCO						20/27" IVECO
	CODICE	TIPO	LATO	PUNTALE	CORSA	FISSAGGIO	RACCORDI
	CDP2027DX	20/27"	DESTRO	15mm	64/64	M16x1,5	M16x1,5
	CDP2027SX	20/27"	SINISTRO	15mm	64/64	M16x1,5	M16x1,5
CROSS DX	IVECO 41285072		KNORR BS9421		KNORR BT5800		
CROSS SX	IVECO 41285073		KNORR BS9424		KNORR BT5801		



DISCO

MENBRANA - PISTONE

	M/P DISCO						20/24"
	CODICE	TIPO	PUNTALE	CORSA	INTERASSE	FISSAGGIO	RACCORDI
	CDP2024	20/24"	15mm	64/64	120,7mm	M16x1,5	M22x1,5 / M16x1,5
	CROSS	BPW 0544443010	BPW 0544443020	DAF 1505440	IVECO 504043975	KNORR BS8452	KNORR BS9404
		MERCEDES 0204203318		SAF 454105100	SCANIA 1935451	WABCO 9254600270	WABCO 9254600320

	M/P DISCO						20/24" - RINFORZATO
	CODICE	TIPO	PUNTALE	CORSA	INTERASSE	FISSAGGIO	RACCORDI
	CDP2024W	20/24"	15mm	64/64	120,7mm	M16x1,5	VOSS 232 (CKVOSS232)
	MOLLA 14.000 N	CROSS	WABCO 9254801200	MERCEDES 0204202318	MERCEDES 0194200118	CRAVER 33942	

	M/P DISCO						20/24"
	CODICE	TIPO	PUNTALE	CORSA	INTERASSE	FISSAGGIO	RACCORDI
	CDP2024V	20/24"	15mm	64/64	120,7mm	M16x1,5	VOSS 232 (CKVOSS232)
	CROSS	WABCO 9254800100	MERCEDES 0204203318	MERCEDES 0154207518	MERCEDES 0154208518	MERCEDES 0204204918	

	M/P DISCO						20/24"
	CODICE	TIPO	PUNTALE	CORSA	INTERASSE	FISSAGGIO	RACCORDI
	CDP2024Y	20/24"	20mm	75/75	120,7mm	M16x1,5	M22x1,5 / M16x1,5
	CROSS	IVECO 503128324	DAF 1505441	MAN 81504106753	MAN 81504106733	MERITOR 31932124	

	M/P DISCO						24/14" SCANIA
	CODICE	TIPO	PUNTALE	CORSA	INTERASSE	FISSAGGIO	RACCORDI
	CDP2414	24/14"	15mm	64/50	120,7mm	M16x1,5	M22x1,5 / M16x1,5
	CROSS	IVECO 41211228	KNORR BS8519	KNORR BS9510	KNORR BS9531	SCANIA 1383090	SCANIA 1485834

DISCO

MENBRANA - PISTONE



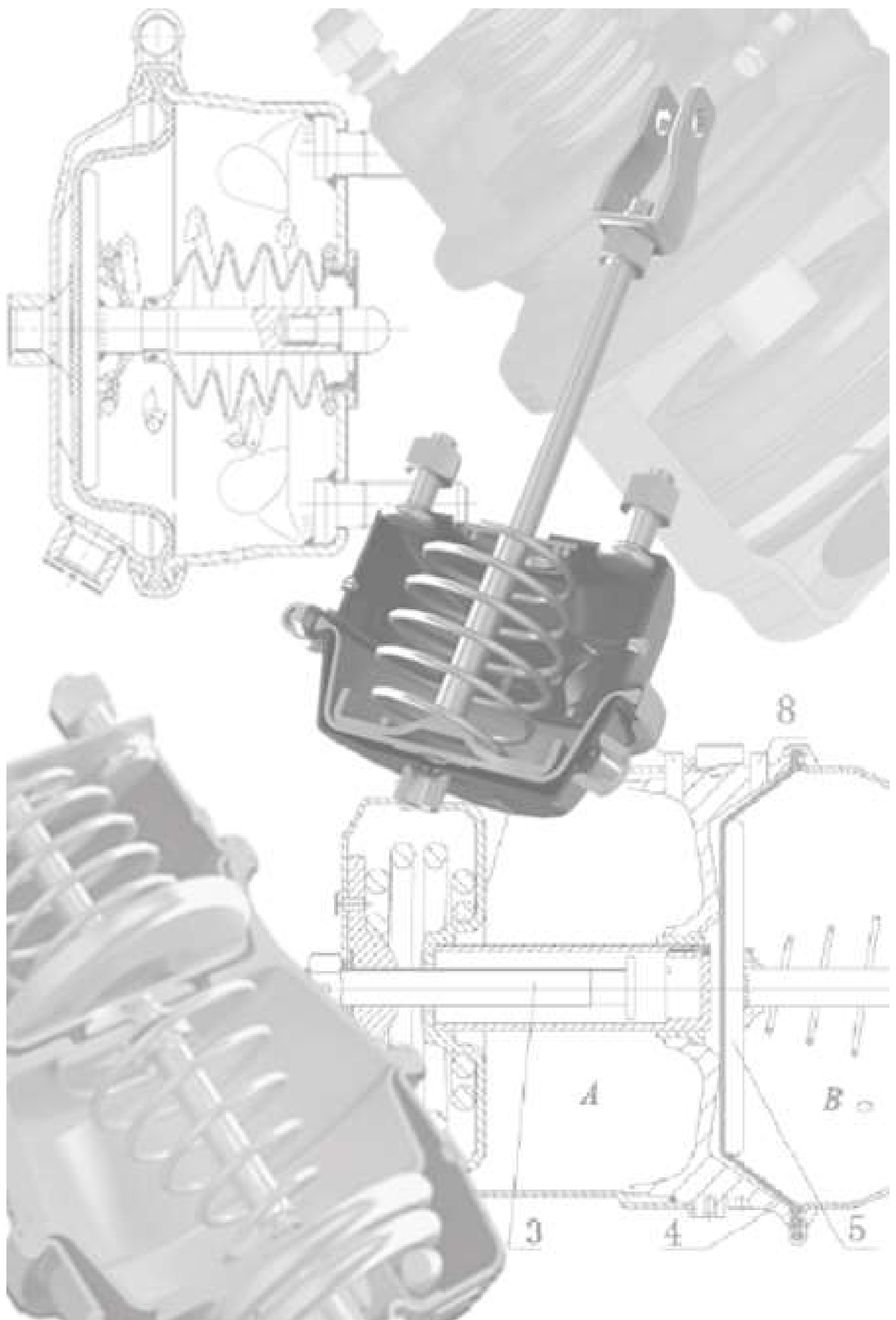
	M/P DISCO						24/16" SCANIA
	CODICE	TIPO	PUNTALE	CORSA	INTERASSE	FISSAGGIO	RACCORDI
	CDP2416	24/16"	15mm	64/50	120,7mm	M16x1,5	M22x1,5 / M16x1,5
CROSS	SCANIA 1516660	SCANIA 1525166	SCANIA 1802410	SCANIA 2147780	SCANIA 2147781	SCANIA 2147781	SCANIA 2380083
	WABCO 9254812300	WABCO 9254812310	WABCO 9254812320				

	M/P DISCO						24/24"
	CODICE	TIPO	PUNTALE	CORSA	INTERASSE	FISSAGGIO	RACCORDI
	CDP2424	24/24"	15mm	64/64	120,7mm	M16x1,5	M22x1,5 / M16x1,5
CROSS	BPW 0544446040	DAF 1443314	DAF 1519378	KNORR BS9500	KNORR BS9508	RENAULT 7421283616	
	VOLVO 20466070	VOLVO 20522028	VOLVO 20522029	WABCO 9254610500	WABCO 9254610510	WABCO 9254610520	

	M/P DISCO						24/24" - RINFORZATO
	CODICE	TIPO	PUNTALE	CORSA	INTERASSE	FISSAGGIO	RACCORDI
	CDP2424W	24/24"	15mm	64/64	120,7mm	M16x1,5	M22x1,5 / M16x1,5
MOLLA 13.500 N	DAF 1360929	DAF 1686008	DAF 1686011	DAF 1686001	COJALI 2259487	CRAVER 33952	
	WABCO 9254811510	WABCO 9254811560	WABCO 9254811550	WABCO 9254811910			

	M/P DISCO						24/30" SCANIA
	CODICE	TIPO	PUNTALE	CORSA	INTERASSE	FISSAGGIO	RACCORDI
	CDP2430	24/30"	15mm	64/64	120,7mm	M16x1,5	M22x1,5 / M16x1,5
CROSS	DAF 1443314	DAF 1519378	DAF 1686019	MERCEDES 0154209318	RENAULT 7421283616	VOLVO 20466070	
	WABCO 9254812700	WABCO 9254813300	SCANIA 1424306	SCANIA 1734996	VOLVO 20742390		







BIELEMENTO FRENANTE

1.9

MEMBRANA / PISTONE
FRENO A CUNEO

T SPARE PARTS
.TRUCK

CUNEO

MENBRANA - PISTONE

	M/P CUNEO						10,5/20"
	CODICE	TIPO	APPLICAZIONE	PUNTALE	CORSA	FISSAGGIO	RACCORDI
	CCP1020	10,5/20"	IVECO	187mm	53/53	M48x2	M16x1,5
CROSS	IVECO 99446698	IVECO 92901220	IVECO 4851664	KNORR II16486	KNORR BY9150		

	M/P CUNEO						12/16"
	CODICE	TIPO	APPLICAZIONE	PUNTALE	CORSA	FISSAGGIO	RACCORDI
	CCP1216	12/16"	IVECO	187mm	53/53	1"3/4	M16x1,5
CROSS	IVECO 42030595	KNORR BY9238	KNORR BFM121BXX	WABCO 4253270540	COJALI 2251302		

	M/P CUNEO						12/20"
	CODICE	TIPO	APPLICAZIONE	PUNTALE	CORSA	FISSAGGIO	RACCORDI
	CCP1220	12/20"	IVECO	187mm	53/53	M48x2	M16x1,5
CROSS	IVECO 4835041	IVECO 99446699	IVECO 98403027	KNORR BY9205	KNORR BY9206	KNORR BFM121BY	WABCO 4253270540

	M/P CUNEO						12/20"
	CODICE	TIPO	APPLICAZIONE	PUNTALE	CORSA	FISSAGGIO	RACCORDI
	CCP1274	12/20" (7400)	IVECO	187mm	53/53	1"3/4	M16x1,5
CROSS	KNORR BY9225	KNORR BY9236	IVECO 42072532	IVECO 98446265	IVECO 98446217	KNORR BFM122BK	WABCO 4254460020
	WABCO 4253270540		WABCO 4253270640				

	M/P CUNEO						14/20"
	CODICE	TIPO	APPLICAZIONE	PUNTALE	CORSA	FISSAGGIO	RACCORDI
	CCP1420	14/20"	IVECO	187mm	53/53	M48x2	M16x1,5
CROSS	IVECO 99446701	IVECO 4835042	IVECO 98428930	KNORR BY9251	BERTOCCO C4981420ECO		

	M/P CUNEO						14/24"
	CODICE	TIPO	APPLICAZIONE	PUNTALE	CORSA	FISSAGGIO	RACCORDI
	CCP1424	14/24"	IVECO	187mm	53/53	M48x2	M16x1,5
CROSS	IVECO 41211359	IVECO 41013260	KNORR BY9276	KNORR BY9260			

CUNEO

MENBRANA - PISTONE



	M/P CUNEO						16/24"
	CODICE	TIPO	APPLICAZIONE	PUNTALE	CORSA	FISSAGGIO	RACCORDI
	CCP1624	16/24"	IVECO	187mm	53/53	M48x2	M16x1,5
CROSS	IVECO 41211078	IVECO 41285149	IVECO 41285153	IVECO 5801779566	IVECO 41001830	IVECO 41285150	
	KNORR BY9303	KNORR BY9328	KNORR BY9346	KNORR BY9278	BERTOCCO C4981624ECO		

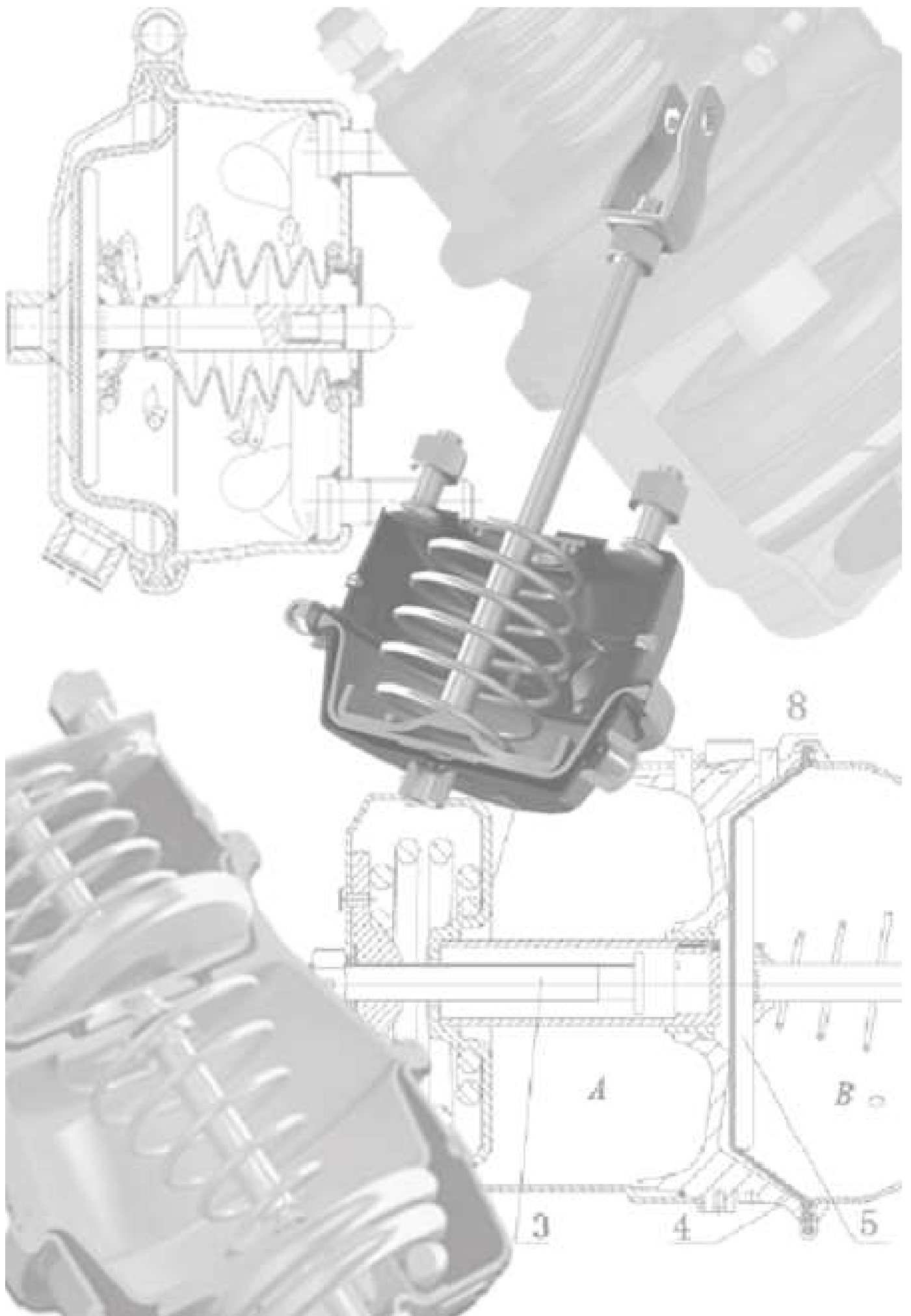
	M/P CUNEO						18/24"
	CODICE	TIPO	APPLICAZIONE	PUNTALE	CORSA	FISSAGGIO	RACCORDI
	CCP1824	18/24"	IVECO	187mm	53/53	M48x2	M16x1,5
CROSS	IVECO 8169240	IVECO 8189492	KNORR BY9351	KNORR BY9350	BERTOCCO C4981824ECO		

	M/P CUNEO						20/24"
	CODICE	TIPO	APPLICAZIONE	PUNTALE	CORSA	FISSAGGIO	RACCORDI
	CCP2024	20/24"	IVECO	187mm	53/53	M48x2	M16x1,5
CROSS	IVECO 8137483	IVECO 8169241	IVECO 8189489	KNORR BY9401	BERTOCCO C4692024ECO		

	M/P CUNEO						22/24"
	CODICE	TIPO	APPLICAZIONE	PUNTALE	CORSA	FISSAGGIO	RACCORDI
	CCP2224	22/24"	IVECO	187mm	53/53	M48x2	M16x1,5
CROSS	IVECO 8137767	IVECO 41006333	IVECO 41009146	IVECO 41028263	KNORR BY9451	BERTOCCO C4692224ECO	

	M/P CUNEO						24/24"
	CODICE	TIPO	APPLICAZIONE	PUNTALE	CORSA	FISSAGGIO	RACCORDI
	CCP2424	24/24"	IVECO	187mm	53/53	M48x2	M16x1,5
CROSS	IVECO 8137768	IVECO 8189495	IVECO 8137768	IVECO 41015818	KNORR BY9500	BERTOCCO C4692424ECO	








MEMBRANE

1.10

T SPARE PARTS
.TRUCK

MEMBRANE CILINDRI

	MEMBRANE				BASSA
	CODICE	TIPO	CORSA	CROSS	CROSS
	CMB9	9"	50	897 120 492 4	9400090
	CMB12	12"	64	897 120 505 4	9400120
	CMB14	14"	57	897 121 610 4	9400146
	CMB16	16"	57 - 64	897 120 510 4	9400160
	CMB20	20"	57 - 64	897 120 520 4	9400200
	CMB24	24"	64	897 120 530 4	9400240
	CMB27	27"	64	897 120 547 4	9400276
	CMB30	30"	64	897 120 540 4	9400300
	CMB36	36"	64	897 120 550 4	

	MEMBRANE				ALTA
	CODICE	TIPO	CORSA	CROSS	CROSS
	CMA12	12"	75	897 121 923 4	9400126
	CMA16	16"	75	897 120 516 4	9400161
	CMA20	20"	75	897 121 526 4	9400206
	CMA24	24"	75	897 120 536 4	
	CMA30	30"	75	897 120 546 4	9400301
	CMA36	36"	75	897 120 555 4	9400361

INDICE CILINDRI FRENO

1.11

T
SPARE PARTS
.TRUCK



INDICE CODICE DESCRIZIONE

CODICE T.TRUCK	DESCRIZIONE	PAG
CB311	BLOCCAGGIO STERZANTE	12
CBA	BLOCCAGGIO SEMI RIMORCHI ALLUNGABILI	13
CBB12	BLOCCAGGIO TIPO BPW C/BLOCCHETTO 12 "	13
CBM910	BLOCCAGGIO STERZANTE C/ BLOCCHETTO RETTANGOLARE	12
CBM920	BLOCCAGGIO STERZANTE C/ BLOCCHETTO TRAPEZOIDALE	12
CBS	BLOCCAGGIO STERZANTE TIPO SAF	12
CBS12	BLOCCAGGIO TIPO SAF 12 "	13
CCP1020	CILINDRO FRENO CUNEO 10,5/20" IVECO	40
CCP1216	CILINDRO FRENO CUNEO 12/16" IVECO	40
CCP1216	CILINDRO FRENO CUNEO 12/16" IVECO	40
CCP1220	CILINDRO FRENO CUNEO 12/20" IVECO	40
CCP1274	CILINDRO FRENOCUNEO12"/7400 1"3/4 187mm IVECO	40
CCP1420	CILINDRO FRENO CUNEO 14/20" IVECO	40
CCP1424	CILINDRO FRENO CUNEO 14/24" IVECO	40
CCP1624	CILINDRO FRENO CUNEO 16/24" IVECO	41
CCP1824	CILINDRO FRENO CUNEO 18/24" IVECO	41
CCP2024	CILINDRO FRENO CUNEO 20/24" IVECO	41
CCP2224	CILINDRO FRENO CUNEO 22/24" IVECO	41
CCP2424	CILINDRO FRENO CUNEO 24/24" IVECO	41
CDD1624	CILINDRO FRENO DISCO 16/24"	32
CDD1624P	CILINDRO FRENO DISCO 16/24" C/PROLUNGHE	32
CDD1824	CILINDRO FRENO DISCO 18/24"	32
CDD2024	CILINDRO FRENO DISCO 20/24"	32
CDD2024P	CILINDRO FRENO DISCO 20/24" C/ PROLUNGHE	32
CDM14	BRAKE CHAMBER FRENI DISCO MERITOR 14"	24
CDM1424DX	CILINDRO FRENO DISCO MERITOR 14/24"DX	28
CDM1424SX	CIL.FRENO DISCO MERITOR 14/24"SX	28
CDM16	BRAKE CHAMBER FRENI DISCO MERITOR 16"	24
CDM1624DX	CILINDRO FRENO DISCO MERITOR 16/24"DX	28
CDM1624SX	CILINDRO FRENO DISCO MERITOR 16/24"SX	28
CDM18	BRAKE CHAMBER FRENI DISCO MERITOR 18"	25
CDM1824DX	CILINDRO FRENO DISCO MERITOR 18/24"DX	28
CDM1824SX	CILINDRO FRENO DISCO MERITOR 18/24"SX	28
CDM20	BRAKE CHAMBER FRENI DISCO MERITOR 20"	25
CDM2024DX	CILINDRO FRENO DISCO MERITOR 20/24"DX	28
CDM2024SX	CILINDRO FRENO DISCO MERITOR 20/24"SX	28
CDM2024M	CILINDRO FRENO DISCO MERITOR 20/24"	28
CDM22	BRAKE CHAMBER FRENI DISCO MERITOR 22"	25
CDM2224DX	CILINDRO FRENO DISCO MERITOR 22/24"DX	29
CDM2224SX	CILINDRO FRENO DISCO MERITOR 22/24"SX	29
CDM24	BRAKE CHAMBER FRENI DISCO MERITOR 24"	26
CDM2424DX	CILINDRO FRENO DISCO MERITOR 24/24"DX	29
CDM2424SX	CILINDRO FRENO DISCO MERITOR 24/24"SX	29
CDM2424M	CILINDRO FRENO DISCO MERITOR 24/24"	28
CDM27	BRAKE CHAMBER FRENI DISCO MERITOR 27"	26
CDP1016	CILINDRO FRENO DISCO 10/16"	34
CDP1216	CILINDRO FRENO DISCO 12/16"	34



INDICE CODICE DESCRIZIONE



CODICE T.TRUCK	DESCRIZIONE	PAG
CDP1224	CILINDRO FRENO DISCO 12/24" MERCEDES	34
CDP1416	CILINDRO FRENO DISCO 14/16" RENAULT	34
CDP1616	CILINDRO FRENO DISCO 16/16"	34
CDP1624	CILINDRO FRENO DISCO 16/24"	35
CDP1624W	CILINDRO FRENO DISCO 16/24"	35
CDP1824	CILINDRO FRENO DISCO 18/24"	35
CDP1827DX	CILINDRO FRENO DISCO IVECO EUROCARGO 18/27"DX	35
CDP1827SX	CILINDRO FRENO DISCO IVECO EUROCARGO 18/27"SX	35
CDP2024	CILINDRO FRENO DISCO 20/24"	36
CDP2024W	CILINDRO FRENO DISCO 20/24" MERCEDES	36
CDP2024Y	CILINDRO FRENO DISCO 20/24"	36
CDP2027DX	CILINDRO FRENO DISCO IVECO EUROCARGO 20/27"DX	35
CDP2027SX	CILINDRO FRENO DISCO IVECO EUROCARGO 20/27"SX	35
CDP2414	CILINDRO FRENO DISCO SCANIA 24/14"	36
CDP2416	CILINDRO FRENO DISCO SCANIA 24/16"	37
CDP2424	CILINDRO FRENO DISCO 24/24"	37
CDP2424W	CILINDRO FRENO DISCO 24/24"	37
CDP2430	CILINDRO FRENO DISCO SCANIA 24/30"	37
CDS12	BRAKE CHAMBER FRENI DISCO 12"	24
CDS14	BRAKE CHAMBER FRENI DISCO 14"	24
CDS16	BRAKE CHAMBER FRENI DISCO 16"	24
CDS18	BRAKE CHAMBER FRENI DISCO 18"	25
CDS20	BRAKE CHAMBER FRENI DISCO 20"	25
CDS22	BRAKE CHAMBER FRENI DISCO 22"	25
CDS24	BRAKE CHAMBER FRENI DISCO 24"	26
CDS27	BRAKE CHAMBER FRENI DISCO 27"	26
CSB36	SOLLEVATORE BPW 36"	14
CST50	STAZIONAMENTO T50 IVECO EUROCARGO	14
CST61	STAZIONAMENTO T61 IVECO EUROCARGO	14
CTM1624	CILINDRO FRENO TAMBURO M/M 16/24"	20
CTM2424	CILINDRO FRENO TAMBURO M/M 24/24"	20
CTM2430	CILINDRO FRENO TAMBURO M/M 24/30"	20
CTM3030	CILINDRO FRENO TAMBURO M/M 30/30"	20
CTP1624	CILINDRO FRENO TAMBURO M/P 16/24"	22
CTP2024	CILINDRO FRENO TAMBURO M/P 20/24"	22
CTP2424	CILINDRO FRENO TAMBURO M/P 24/24"	22
CTP2424DXBM	CILINDRO FRENO TAMBURO M/P 24/24" BREDAMENARINI	22
CTP2424SXBM	CILINDRO FRENO TAMBURO M/P 24/24" BREDAMENARINI	22
CTP2430	CILINDRO FRENO TAMBURO M/P 24/30"	22
CTP3030	CILINDRO FRENO TAMBURO M/P 30/30"	22
CTS9	BRAKE CHAMBER FRENO TAMBURO 9"	16
CTS12	BRAKE CHAMBER FRENO TAMBURO 12"	16
CTS16	BRAKE CHAMBER FRENO TAMBURO 16"	16
CTS20	BRAKE CHAMBER FRENO TAMBURO 20"	16
CTS24	BRAKE CHAMBER FRENO TAMBURO 24"	17
CTS30	BRAKE CHAMBER FRENO TAMBURO 30"	17
CTS36	BRAKE CHAMBER FRENO TAMBURO 36"	17



CROSS LIST PER MARCA

MARCA	COD. MARCA	CODICE 	PAG	MARCA	COD. MARCA	CODICE 	PAG
AUGER	21001	CDD1624	32	BERTOCCO	C4762405ECO	CDP2424	37
AUGER	21241	CDM14	24	BERTOCCO	C4771605ECO	CDD1624	32
AUGER	21238	CDM1424DX	28	BERTOCCO	C4772005ECO	CDD2024	32
AUGER	21239	CDM1424SX	28	BERTOCCO	C4791605	CTM1624	20
AUGER	21262	CDM1624DX	28	BERTOCCO	C4791605ECO	CTM1624	20
AUGER	21261	CDM1624SX	28	BERTOCCO	C4792406	CTM2430	20
AUGER	21235	CDM1824DX	28	BERTOCCO	C4792406ECO	CTM2430	20
AUGER	21234	CDM1824SX	28	BERTOCCO	C4792424ECO	CTM2424	20
AUGER	21252	CDM2024M	28	BERTOCCO	C4793006	CTM3030	20
AUGER	21127	CDM24	26	BERTOCCO	C4793006ECO	CTM3030	20
AUGER	21055	CDP1216	34	BERTOCCO	C4801400	CDM14	24
AUGER	21004	CDS16	24	BERTOCCO	C4801600	CDM16	24
AUGER	21006	CDS20	25	BERTOCCO	C4801800	CDM18	25
AUGER	21112	CDS22	25	BERTOCCO	C4802000	CDM20	25
AUGER	96142	CSB36	14	BERTOCCO	C4802400	CDM24	26
AUGER	21071	CTS12	16	BERTOCCO	C4802700	CDM27	26
AUGER	21012	CTS20	16	BERTOCCO	C4981020ECO	CCP1020	40
AUGER	21014	CTS24	17	BERTOCCO	C4981234ECO	CCP1274	40
AUGER	21016	CTS30	17	BERTOCCO	C4981420ECO	CCP1420	40
BERTOCCO	C3115000	CB311	12	BERTOCCO	C4981624ECO	CCP1624	41
BERTOCCO	C3170021	CBA	13	BERTOCCO	C4981824ECO	CCP1824	41
BERTOCCO	C4261001	CBB12	13	BERTOCCO	C4982024ECO	CCP2024	41
BERTOCCO	C3130000ECO	CBS	12	BERTOCCO	C4982224ECO	CCP2224	41
BERTOCCO	C4761005ECO	CDP1016	34	BERTOCCO	C4982424ECO	CCP2424	41
BERTOCCO	C4761203ECO	CDP1216	34	BPW	054444010	CDD2024	32
BERTOCCO	C4761603	CDP1616	34	BPW	054444013	CDD2024P	32
BERTOCCO	C4761605ECO	CDP1624	35	BPW	054444020	CDD2024	32
BERTOCCO	C4761806ECO	CDP1824	35	BPW	054444023	CDD2024P	32
BERTOCCO	C4691827DXECO	CDP1827DX	35	BPW	0203272700	CTS16	16
BERTOCCO	C4691827SXECO	CDP1827SX	35	BPW	0203272790	CTS30	17
BERTOCCO	C4762005ECO	CDP2024	36	BPW	0203272800	CTS36	17
BERTOCCO	C4692430ECO	CDP2430	37	BPW	0203273200	CTS20	16
BERTOCCO	C4751800	CDS18	25	BPW	0203273800	CBB12	13
BERTOCCO	C4752000	CDS20	25	BPW	0203277200	CDS18	25
BERTOCCO	C4752200	CDS22	25	BPW	0203277300	CDS18	25
BERTOCCO	C4752400	CDS24	26	BPW	0203362000	CTS20	16
BERTOCCO	C4752700	CDS27	26	BPW	0544410020	CTS12	16
BERTOCCO	C4743650ECO	CSB36	14	BPW	0544410370	CSB36	14
BERTOCCO	BDS8000050	CST50	14	BPW	0544412010	CTS12	16
BERTOCCO	BDS8000061	CST61	14	BPW	0544414010	CTS20	16
BERTOCCO	C4741200ECO	CTS12	16	BPW	0544415011	CTS24	17
BERTOCCO	C4741600ECO	CTS16	16	BPW	0544417010	CTS36	17
BERTOCCO	C4742000ECO	CTS20	16	BPW	0544418010	CTM1624	20
BERTOCCO	C4742400ECO	CTS24	17	BPW	0544420010	CTM2430	20
BERTOCCO	C4743000ECO	CTS30	17	BPW	0544421010	CTM3030	20
BERTOCCO	C4743600ECO	CTS36	17	BPW	0544421020	CTM3030	20
BERTOCCO	C4740900ECO	CTS9	16	BPW	0544430010	CDS12	24



CROSS LIST PER MARCA



MARCA	COD. MARCA	CODICE	PAG	MARCA	COD. MARCA	CODICE	PAG
BPW	0544430020	CDS12	24	COJALI	2251402	CTP2424	22
BPW	0544432010	CDS16	24	COJALI	2251406	CTP2430	22
BPW	0544432020	CDS16	24	COJALI	2251408	CTP3030	22
BPW	0544433010	CDS18	25	COJALI	2251425	CTM2424	20
BPW	0544433020	CDS18	25	COJALI	2251426	CTM2430	20
BPW	0544434010	CDS20	25	COJALI	2251427	CTM3030	20
BPW	0544434020	CDS20	25	COJALI	2251533	CDP2416	37
BPW	0544435010	CDS22	25	COJALI	2251534	CDP1216	34
BPW	0544435020	CDS22	25	COJALI	2251551	CTP1624	22
BPW	0544436010	CDS24	26	COJALI	2351300	CDS16	24
BPW	0544436020	CDS24	26	COJALI	2351301	CDS20	25
BPW	0544440010	CDD1624	32	COJALI	2351302	CDS24	26
BPW	0544440013	CDD1624P	32	COJALI	2351304	CDP2024	36
BPW	0544440020	CDD1624	32	COJALI	2351304	CDP2430	37
BPW	0544440023	CDD1624P	32	COJALI	2351309	CDP1616	34
BPW	0544443010	CDP2024	36	COJALI	2351317	CDP1624	35
BPW	0544443020	CDP2024	36	COJALI	2351418	CCP2024	41
BPW	0544444010	CDD2024	32	COJALI	2351421	CCP2424	41
BPW	0544444020	CDD2024	32	COJALI	2851100	CDD1624	32
BPW	0544446040	CDP2424	37	COJALI	2851101	CDD2024	32
BPW	05.444.10.37	CSB36	14	COJALI	2851108	CDM1424DX	28
BPW	05.444.40.01	CDD1624	32	COJALI	2851109	CDM1424SX	28
BPW	05.444.40.02	CDD1624	32	COJALI	2851112	CDM2024M	28
BPW	05.444.44.01	CDD2024	32	COJALI	2851113	CDM2424M	28
BPW	05.444.44.02	CDD2024	32	COJALI	2851117	CDM1624SX	28
BREDA	D042451	CTP2424DXBM	22	COJALI	2851118	CDM1624DX	28
BREDA	D087016	CTP2424SXBM	22	COJALI	2851125	CDM1824DX	28
COJALI	33806	CDM14	24	COJALI	2851400	CST50	14
COJALI	33807	CDM16	24	COJALI	2851407	CST61	14
COJALI	33850	CDM1424DX	28	CRAVER	23240	CBS	12
COJALI	33855	CDM1424SX	28	CRAVER	23240	CBS	12
COJALI	33859	CDM1824DX	28	CRAVER	23270	CB311	12
COJALI	33860	CDM1824SX	28	CRAVER	25295	CTS20	16
COJALI	33869	CDM2024DX	28	CRAVER	26430	CTS9	16
COJALI	33870	CDM2024DX	28	CRAVER	26450	CTS12	16
COJALI	33875	CDM2024M	28	CRAVER	26630	CTS16	16
COJALI	33885	CDM2424M	28	CRAVER	26925	CTS20	16
COJALI	2251100	CTS9	16	CRAVER	27180	CTS30	17
COJALI	2251101	CTS12	16	CRAVER	27500	CTP2424	22
COJALI	2251102	CTS16	16	CRAVER	27730	CTS24	17
COJALI	2251104	CTS20	16	CRAVER	27810	CTS36	17
COJALI	2251107	CTS24	17	CRAVER	27850	CSB36	14
COJALI	2251112	CTS30	17	CRAVER	31042	CBB12	13
COJALI	2251113	CTS36	17	CRAVER	33350	CCP2424	41
COJALI	2251116	CSB36	14	CRAVER	33360	CCP1274	40
COJALI	2251302	CCP1216	40	CRAVER	33378	CCP1624	41
COJALI	2251400	CTP2424	22	CRAVER	33400	CTP1624	22





CROSS LIST PER MARCA

MARCA	COD. MARCA	CODICE 	PAG	MARCA	COD. MARCA	CODICE 	PAG
CRAVER	33450	CTP2024	22	DAF	1313840	CTS24	17
CRAVER	33500	CTP2424	22	DAF	1313844	CTS24	17
CRAVER	33508	CTP2424	22	DAF	1325351	CTM3030	20
CRAVER	33550	CTP2430	22	DAF	1333153	CTS24	17
CRAVER	33600	CTP3030	22	DAF	1365122	CDP2424W	37
CRAVER	33650	CTM2430	20	DAF	1373676	CDS14	24
CRAVER	33700	CTM3030	20	DAF	1373681	CDS24	26
CRAVER	33710	CTM3030	20	DAF	1379578	CTS24	17
CRAVER	33800	CST61	14	DAF	1392259	CDS12	24
CRAVER	33802	CST50	14	DAF	1402533	CDS12	24
CRAVER	33806	CDM14	24	DAF	1408881	CDS12	24
CRAVER	33807	CDM16	24	DAF	1437253	CDS22	25
CRAVER	33812	CDS12	24	DAF	1437483	CTP2424	22
CRAVER	33814	CDS14	24	DAF	1443314	CDP2424	37
CRAVER	33816	CDS16	24	DAF	1489049	CDM20	25
CRAVER	33818	CDS18	25	DAF	1489884	CDM14	24
CRAVER	33820	CDS20	25	DAF	1489885	CDM14	24
CRAVER	33824	CDS24	26	DAF	1489886	CDM16	24
CRAVER	33827	CDS27	26	DAF	1489887	CDM16	24
CRAVER	33850	CDM1424DX	28	DAF	1489893	CDM18	25
CRAVER	33855	CDM1424SX	28	DAF	1489894	CDM18	25
CRAVER	33859	CDM1824DX	28	DAF	1489896	CDM20	25
CRAVER	33860	CDM1824SX	28	DAF	1505025	CTS12	16
CRAVER	33869	CDM2024DX	28	DAF	1505241	CDS16	24
CRAVER	33870	CDM2024DX	28	DAF	1505244	CDS14	24
CRAVER	33875	CDM2024M	28	DAF	1505436	CDP1216	34
CRAVER	33885	CDM2424M	28	DAF	1505440	CDP2024	36
CRAVER	33903	CDP1216	34	DAF	1505441	CDP2024Y	36
CRAVER	33910	CDP1616	34	DAF	1505937	CTS9	16
CRAVER	33930	CDP1624	35	DAF	1506228	CDP1224	34
CRAVER	33935	CDP1824	35	DAF	1506400	CDP2024	36
CRAVER	33937	CDP2414	36	DAF	1509192	CDP2024	36
CRAVER	33940	CDP2024	36	DAF	1517954	CDS20	25
CRAVER	33947	CDP2027SX	35	DAF	1517956	CDS24	26
CRAVER	33948	CDP2027DX	35	DAF	1519378	CDP2424	37
CRAVER	33949	CDP2416	37	DAF	1522314	CDP2024	36
CRAVER	33955	CDP2430	37	DAF	1526307	CDD1624	32
CRAVER	33956	CDP2430	37	DAF	1609329	CDS27	26
CRAVER	33960	CDD1624	32	DAF	1609330	CDS27	26
CRAVER	33970	CDD2024	32	DAF	1609333	CDS27	26
DAF	0705707	CTS30	17	DAF	1609334	CDS27	26
DAF	0745398	CTS16	16	DAF	1640556	CDS22	25
DAF	0834481	CTS16	16	DAF	1686008	CDP2424W	37
DAF	0834482	CTS20	16	DAF	1686011	CDP2424W	37
DAF	0834483	CTS24	17	DAF	1686019	CDP2424	37
DAF	0834484	CTS30	17	DAF	1791409	CDS24	26
DAF	1270252	CTP2424	22				



CROSS LIST PER MARCA



MARCA	COD. MARCA	CODICE 	PAG	MARCA	COD. MARCA	CODICE 	PAG
DAF	1791410	CDS24	26	ERREVI	718292	CDM1624DX	28
DEFI	2251104	CTS20	16	ERREVI	718310	CDM2024SX	28
DEFI	2251107	CTS24	17	ERREVI	718311	CDM2024DX	28
DEFI	2251400	CTP2424	22	ERREVI	718312	CDM2224SX	29
DEFI	2251402	CTP2424	22	ERREVI	718313	CDM2224DX	29
DEFI	2251408	CTP3030	22	ERREVI	718314	CDM2424SX	29
DEFI	2251426	CTM2430	20	ERREVI	718315	CDM2424DX	29
DEFI	2251427	CTM3030	20	FEBI	108780	CTS12	16
DEFI	2351300	CDS16	24	GAM	100020006	CTS12	16
DEFI	2351301	CDS20	25	GAM	100020009	CTS24	17
DEFI	2351304	CDP2430	37	GAM	100020010	CTS30	17
DEFI	2851100	CDD1624	32	GAM	100020011	CTS36	17
DEFI	2851101	CDD2024	32	GAM	100020012	CDS16	24
DEFI	211215000	CTS16	16	GAM	100020013	CDS20	25
DEFI	211216000	CTS20	16	GAM	100020017	CDD1624	32
DEFI	211217000	CTS24	17	GAM	100020034	CSB36	14
DEFI	211218000	CTS30	17	GAM	100020040	CDS22	25
DEFI	274482307	CTM2430	20	GAM	100020060	CDP2024	36
DT	1.18004	CTS24	17	GAM	100.020.063	CBB12	13
DT	3.74047	CDM24	26	GAM	100020074	CDM1824SX	28
DT	4.62260	CTS30	17	HALDEX	165141	CTM2424	20
DT	4.65293	CTS20	16	HALDEX	120331101	CTS16	16
DT	4.65405	CDS20	25	HALDEX	120341101	CTS20	16
DT	4.65407	CDS16	24	HALDEX	120361101	CTS30	17
DT	4.65408	CDP1624	35	HALDEX	120914302	CDS14	24
DT	4.65409	CDP1624	35	HALDEX	120920326	CDS20	25
DT	4.69815SP	CDP1016	34	HALDEX	120924314	CDS24	26
DT	6.64003	CTS12	16	HALDEX	123090001	CTS9	16
DT	6.64077	CDP1824	35	HALDEX	123120002	CTS12	16
DT	10.14402	CDP1616	34	HALDEX	123240001	CTS24	17
DT	10.14403	CDD1624	32	HALDEX	125160001	CDS16	24
ERREVI	718094	CTS24	17	HALDEX	226242400	CTP2424	22
ERREVI	718098	CTS20	16	HALDEX	226243000	CTP2430	22
ERREVI	718099	CTS16	16	HALDEX	226303000	CTP3030	22
ERREVI	718189	CTM2430	20	HALDEX	345125110	CTS12	16
ERREVI	718191	CDS16	24	HALDEX	346022001	CTP2424	22
ERREVI	718192	CDS20	25	HALDEX	346083001	CTP2424	22
ERREVI	718194	CDD1624	32	HALDEX	346187001	CDD2024	32
ERREVI	718199	CDD2024	32	HALDEX	1351624004	CDD1624	32
ERREVI	718264	CDM2024M	28	HALDEX	1351624004	CDD2024P	32
ERREVI	718265	CDM2424M	28	HALDEX	1351624018	CDD1624	32
ERREVI	718268	CDM1424SX	28	HALDEX	1352024004	CDD2024	32
ERREVI	718269	CDM1824SX	28	HALDEX	1362430001	CTM2430	20
ERREVI	718285	CDM1424DX	28	HALDEX	1363030001	CTM3030	20
ERREVI	718287	CDM1824DX	28	HALDEX	3461624001	CTM1624	20
ERREVI	718290	CTS12	16	HALDEX	346022001	CTP2024	22
ERREVI	718291	CDM1624SX	28				





CROSS LIST PER MARCA

MARCA	COD. MARCA	CODICE		PAG	MARCA	COD. MARCA	CODICE		PAG
IVECO	4464498	CCP1274		40	IVECO	42546523	CTP2424		22
IVECO	4690536	CTP2024		22	IVECO	42546524	CTP2424		22
IVECO	4690536	CTP2424		22	IVECO	65474002	CTP2424		22
IVECO	4759058	CCP1274		40	IVECO	98403027	CCP1220		40
IVECO	4760116	CTP2424		22	IVECO	98403526	CST50		14
IVECO	4835041	CCP1220		40	IVECO	98403527	CST61		14
IVECO	4842678	CST50		14	IVECO	98412991	CCP1220		40
IVECO	4842679	CST61		14	IVECO	98446265	CCP1274		40
IVECO	4851664	CCP1020		40	IVECO	99446698	CCP1020		40
IVECO	8137483	CCP2024		41	IVECO	99446699	CCP1220		40
IVECO	8137767	CCP2224		41	IVECO	99446701	CCP1420		40
IVECO	8137768	CCP2424		41	IVECO	99450031	CDS22		25
IVECO	8169240	CCP1824		41	IVECO	99458093	CTP2424		22
IVECO	8169241	CCP2024		41	IVECO	99458094	CTP2424		22
IVECO	8189491	CCP2424		41	IVECO	500389002	CDP1616		34
IVECO	8189492	CCP1824		41	IVECO	500389003	CDP1616		34
IVECO	8189495	CCP2424		41	IVECO	500590336	CDS24		26
IVECO	41006333	CCP2224		41	IVECO	503128324	CDP2024Y		36
IVECO	41015818	CCP2424		41	IVECO	503130959	CDS20		25
IVECO	41031958	CDS20		25	IVECO	503138851	CDS20		25
IVECO	41031960	CDS22		25	IVECO	504007670	CTP2424		22
IVECO	41211020	CDS20		25	IVECO	504043975	CDP2024		36
IVECO	41211032	CDS14		24	IVECO	504093811	CDP2027DX		35
IVECO	41211078	CCP1624		41	IVECO	504093812	CDP2027SX		35
IVECO	41211228	CDP2414		36	IVECO	504191315	CST50		14
IVECO	41211359	CCP1424		40	IVECO	504191316	CST61		14
IVECO	41211450	CDS14		24	IVECO	5801525967	CDS16		24
IVECO	41211451	CDS16		24	IVECO	5801779566	CCP1624		41
IVECO	41211452	CDS16		24	IVECO	5802064426	CDP2027SX		35
IVECO	41211458	CDS22		25	IVECO	5802064427	CDP2027DX		35
IVECO	41211460	CDS24		26	KNORR	295554	CTS20		16
IVECO	41265070	CDP1827DX		35	KNORR	1186753	CST50		14
IVECO	41265071	CDP1827SX		35	KNORR	1186754	CST61		14
IVECO	41285070	CDP1827DX		35	KNORR	1189458	CST61		14
IVECO	41285071	CDP1827SX		35	KNORR	0482512401	CTP2424		22
IVECO	41285072	CDP2027DX		35	KNORR	12516160000	CTS16		16
IVECO	41285102	CDP1827DX		35	KNORR	12520160000	CTS20		16
IVECO	41285104	CDP1827DX		35	KNORR	BFM121BY	CCP1220		40
IVECO	41285105	CDP1827SX		35	KNORR	BFM122BK	CCP1274		40
IVECO	41285112	CDP1827DX		35	KNORR	BFM200	CTP2024		22
IVECO	41285113	CDP1827SX		35	KNORR	BFM240	CTP2424		22
IVECO	41285149	CCP1624		41	KNORR	BFM300	CTP3030		22
IVECO	41285153	CCP1624		41	KNORR	BS2317	CDS16		24
IVECO	42030595	CCP1274		40	KNORR	BS2417	CDS20		25
IVECO	42030775	CCP1274		40	KNORR	BS2427	CDS20		25
IVECO	42040215	CCP1274		40	KNORR	BS2428	CDS20		25
IVECO	42052855	CCP1274		40	KNORR	BS2430	CDS20		25



CROSS LIST PER MARCA



MARCA	COD. MARCA	CODICE 	PAG	MARCA	COD. MARCA	CODICE 	PAG
KNORR	BS2504	CDS24	26	KNORR	BS3526	CDM24	26
KNORR	BS2536	CDS16	24	KNORR	BS3528	CDM24	26
KNORR	BS2537	CDS16	24	KNORR	BS3532	CDS24	26
KNORR	BS3202	CDS12	24	KNORR	BS3536	CDM24	26
KNORR	BS3204	CDS12	24	KNORR	BS3537	CDM24	26
KNORR	BS3207	CDS12	24	KNORR	BS3551	CDS27	26
KNORR	BS3213	CDS12	24	KNORR	BS4323	CDM20	25
KNORR	BS3250	CDS14	24	KNORR	BS4358	CDS22	25
KNORR	BS3269	CDS14	24	KNORR	BS7303	CDD1624	32
KNORR	BS3273	CDS14	24	KNORR	BS7304	CDD1624	32
KNORR	BS3300	CDS16	24	KNORR	BS7305	CDD1624	32
KNORR	BS3302	CDS16	24	KNORR	BS7309	CDD1624	32
KNORR	BS3313	CDS16	24	KNORR	BS7309	CDD1624P	32
KNORR	BS3315	CDS16	24	KNORR	BS7309	CDD2024P	32
KNORR	BS3325	CDS16	24	KNORR	BS7310	CDD1624	32
KNORR	BS3326	CDS16	24	KNORR	BS7312	CDD1624	32
KNORR	BS3328	CDS16	24	KNORR	BS7313	CDD1624	32
KNORR	BS3332	CDS16	24	KNORR	BS7318	CDD1624	32
KNORR	BS3335	CDM16	24	KNORR	BS7319	CDD1624	32
KNORR	BS3336	CDM16	24	KNORR	BS7324	CDD1624	32
KNORR	BS3337	CDM16	24	KNORR	BS7325	CDD1624	32
KNORR	BS3343	CDS16	24	KNORR	BS7402	CDD2024	32
KNORR	BS3350	CDS18	25	KNORR	BS7403	CDD2024	32
KNORR	BS3354	CDS18	25	KNORR	BS7404	CDD2024	32
KNORR	BS3362	CDS18	25	KNORR	BS7405	CDD2024	32
KNORR	BS3401	CDS20	25	KNORR	BS7406	CDD2024	32
KNORR	BS3402	CDS20	25	KNORR	BS7750	CDD1824	32
KNORR	BS3404	CDS20	25	KNORR	BS7751	CDD1824	32
KNORR	BS3423	CDS20	25	KNORR	BS7755	CDD1824	32
KNORR	BS3437	CDS20	25	KNORR	BS7756	CDD1824	32
KNORR	BS3441	CDS20	25	KNORR	BS8452	CDP2024	36
KNORR	BS3442	CDM20	25	KNORR	BS8500	CDP2430	37
KNORR	BS3443	CDM20	25	KNORR	BS8519	CDP2414	36
KNORR	BS3450	CDS22	25	KNORR	BS9188	CDP1216	34
KNORR	BS3451	CDS20	25	KNORR	BS9193	CDP1216	34
KNORR	BS3452	CDS20	25	KNORR	BS9196	CDP1216	34
KNORR	BS3453	CDS22	25	KNORR	BS9304	CDP1624	35
KNORR	BS3458	CDS22	25	KNORR	BS9338	CDP1624	35
KNORR	BS3472	CDS22	25	KNORR	BS9339	CDP1624	35
KNORR	BS3475	CDS22	25	KNORR	BS9397	CDP1616	34
KNORR	BS3485	CDS22	25	KNORR	BS9404	CDP2024	36
KNORR	BS3501	CDS24	26	KNORR	BS9418	CDP2024	36
KNORR	BS3502	CDS24	26	KNORR	BS9421	CDP2027DX	35
KNORR	BS3509	CDS24	26	KNORR	BS9424	CDP2027SX	35
KNORR	BS3514	CDS24	26	KNORR	BS9445	CDP2024	36
KNORR	BS3522	CDS24	26	KNORR	BS9471	CDP2024	36
KNORR	BS3525	CDS24	26	KNORR	BS9482	CDM2024DX	28





CROSS LIST PER MARCA

MARCA	COD. MARCA	CODICE 	PAG	MARCA	COD. MARCA	CODICE 	PAG
KNORR	BS9483	CDM2024SX	28	KNORR	BX9502	CTP2424	22
KNORR	BS9486	CDP2024	36	KNORR	BX9504	CTP2430	22
KNORR	BS9500	CDP2424	37	KNORR	BX9510	CTP2430	22
KNORR	BS9508	CDP2424	37	KNORR	BX9511	CTP2430	22
KNORR	BS9510	CDP2414	36	KNORR	BX9519	CTM2424	20
KNORR	BS9527	CDP2430	37	KNORR	BX9519	CTP2424	22
KNORR	BS9531	CDP2414	36	KNORR	BX9521	CTP2430	22
KNORR	BS9536	CDP2430	37	KNORR	BY7238	CCP1274	40
KNORR	BT4700	CDP1827DX	35	KNORR	BY9150	CCP1020	40
KNORR	BT4701	CDP1827SX	35	KNORR	BY9205	CCP1220	40
KNORR	BT4801	CDP1827SX	35	KNORR	BY9206	CCP1220	40
KNORR	BT4804	CDP1827DX	35	KNORR	BY9225	CCP1274	40
KNORR	BT4805	CDP1827SX	35	KNORR	BY9236	CCP1274	40
KNORR	BT5708	CDP2027DX	35	KNORR	BY9251	CCP1420	40
KNORR	BT5708	CDP2027SX	35	KNORR	BY9276	CCP1424	40
KNORR	BT5712	CDP2027SX	35	KNORR	BY9279	CCP1624	41
KNORR	BT5713	CDP2027DX	35	KNORR	BY9300	CCP1624	41
KNORR	BT5800	CDP2027DX	35	KNORR	BY9303	CCP1624	41
KNORR	BT5801	CDP2027SX	35	KNORR	BY9328	CCP1624	41
KNORR	BX3416	CTS20	16	KNORR	BY9346	CCP1624	41
KNORR	BX3417	CTS20	16	KNORR	BY9351	CCP1824	41
KNORR	BX3419	CTS20	16	KNORR	BY9400	CCP2424	41
KNORR	BX3534	CTS24	17	KNORR	BY9401	CCP2024	41
KNORR	BX3535	CTS24	17	KNORR	BY9408	CCP2024	41
KNORR	BX3604	CTS30	17	KNORR	BY9451	CCP2224	41
KNORR	BX3605	CTS30	17	KNORR	BY9500	CCP2424	41
KNORR	BX3607	CTS30	17	KNORR	BY9501	CCP2424	41
KNORR	BX7515	CTM2430	20	KNORR	BZ3261	CTS12	16
KNORR	BX7516	CTM2424	20	KNORR	BZ3263	CTS12	16
KNORR	BX7523	CTM2430	20	KNORR	BZ3268	CTS12	16
KNORR	BX7524	CTM2430	20	KNORR	BZ3353	CTS16	16
KNORR	BX7525	CTM2430	20	KNORR	BZ3370	CTS16	16
KNORR	BX7526	CTM2430	20	KNORR	BZ3374	CTS16	16
KNORR	BX7528	CTM2430	20	KNORR	BZ3664	CTS30	17
KNORR	BX7538	CTM2430	20	KNORR	BZ7451	CTP2424	22
KNORR	BX7542	CTM2430	20	KNORR	BZ7536	CTP2424	22
KNORR	BX7545	CTM2424	20	KNORR	BZ7589	CTP2430	22
KNORR	BX7547	CTM2430	20	KNORR	BZ7652	CTP3030	22
KNORR	BX7611	CTM3030	20	KNORR	BZ9324	CTP1624	22
KNORR	BX7612	CTM3030	20	KNORR	BZ9442	CTP2024	22
KNORR	BX7615	CTM2430	20	KNORR	BZ9442	CTP2424	22
KNORR	BX7618	CTM3030	20	KNORR	BZ9529	CTP2430	22
KNORR	BX7619	CTM3030	20	KNORR	BZ9646	CTP3030	22
KNORR	BX9400	CTP2024	22	KNORR	BZ9657	CTP3030	22
KNORR	BX9426	CTP2424	22	KNORR	DPA5001	CST50	14
KNORR	BX9427	CTP2024	22	KNORR	EF166AAK	CTS16	16
KNORR	BX9427	CTP2424	22	KNORR	EF206AAK	CTS20	16



CROSS LIST PER MARCA



MARCA	COD. MARCA	CODICE 	PAG	MARCA	COD. MARCA	CODICE 	PAG
KNORR	EF306AAK	CTS30	17	MAN	81511016391	CDM20	25
KNORR	II17755	CCP2224	41	MAN	81511016392	CDM20	25
KNORR	II33458	CTS20	16	MAN	81511016425	CDM24	26
KNORR	II39229F	CCP1624	41	MAN	81511016434	CDS24	26
KNORR	II39614F	CDP2414	36	MAN	81511016436	CDS24	26
KNORR	K003012	CDS22	25	MAN	81511019203	CTS12	16
KNORR	K004050000	CDP2424	37	MAN	81511019434	CDS24	26
KNORR	K007648N00	CDP1616	34	MAN	N2504016050	CDM1624DX	28
KNORR	K026831N00	CST61	14	MAN	N2504016053	CDM1624SX	28
KNORR	K028254N00	CST61	14	MAN	N2504016066	CDM1824DX	28
KNORR	K2B0504	CTP2424	22	MERCEDES	0024320414	CST61	14
KNORR	T501186753	CST50	14	MERCEDES	0054203924	CDS16	24
KOGEL	175205	CTS36	17	MERCEDES	00064205224	CDS16	24
KOGEL	6609017	CDD2024	32	MERCEDES	0074207118	CTP2024	22
KOGEL	6609418	CDD2024	32	MERCEDES	0154201318	CDP1016	34
KRONE	9451590	CTS9	16	MERCEDES	0154203318	CDP1624W	35
KRONE	500945156	CTS36	17	MERCEDES	0174202818	CDP1016	34
KRONE	500945158	CTS12	16	MERCEDES	0174204818	CDP1624W	35
MAN	81504106279	CTP2024	22	MERCEDES	0174204818	CDP2024W	36
MAN	81504106279	CTP2424	22	MERCEDES	0174208518	CDP1624W	35
MAN	81504106551	CTP2424	22	MERCEDES	0174209518	CDP1224	34
MAN	81504106643	CDP1216	34	MERCEDES	0184205518	CDP2024	36
MAN	81504106733	CDP2024Y	36	MERCEDES	0184205618	CDP2024	36
MAN	81504106753	CDP2024Y	36	MERCEDES	0194200118	CDP1624W	35
MAN	81504106761	CDM2024SX	28	MERCEDES	0194200118	CDP2024W	36
MAN	81504106762	CDM2024DX	28	MERCEDES	0194204618	CDP1016	34
MAN	81511016076	CTS20	16	MERCEDES	0194205418	CDP2024W	36
MAN	81511016077	CTS20	16	MERCEDES	0194205518	CDP2024W	36
MAN	81511016080	CTS24	17	MERCEDES	0194206418	CDP2024W	36
MAN	81511016081	CTS24	17	MERCEDES	0194206518	CDP2024W	36
MAN	81511016105	CTS24	17	MERCEDES	0204200918	CDP1016	34
MAN	81511016111	CTS24	17	MERCEDES	0204201018	CDP1016	34
MAN	81511016172	CTS16	16	MERCEDES	0204201118	CDP1016	34
MAN	81511016173	CTS16	16	MERCEDES	0204201218	CDP1016	34
MAN	81511016174	CTS16	16	MERCEDES	0204202318	CDP2024W	36
MAN	81511016175	CTS16	16	MERCEDES	0204203118	CDP1224	34
MAN	81511016198	CTS16	16	MERCEDES	0204208018	CDP1624W	35
MAN	81511016199	CTS20	16	MERCEDES	0214202418	CDP1016	34
MAN	81511016200	CTS24	17	MERCEDES	0214202518	CDP1016	34
MAN	81511016203	CTS12	16	MERCEDES	0214205018	CDP1224	34
MAN	81511016216	CTS12	16	MERCEDES	A0004207424	CTS24	17
MAN	81511016221	CTS16	16	MERCEDES	A0004207524	CTS24	17
MAN	81511016222	CTS16	16	MERCEDES	A0004208024	CTS30	17
MAN	81511016260	CTS16	16	MERCEDES	A0004209224	CTS24	17
MAN	81511016376	CDM20	25	MERCEDES	A0004209924	CTS16	16
MAN	81511016384	CDS20	25	MERCEDES	A0014200224	CTS16	16





CROSS LIST PER MARCA

MARCA	COD. MARCA	CODICE		PAG	MARCA	COD. MARCA	CODICE		PAG
MERCEDES	A0014200624	CTS16		16	MERITOR	41227564	CDM16		24
MERCEDES	A0014200924	CTS16		16	MERITOR	41227565	CDM16		24
MERCEDES	A0014206224	CTS16		16	MERITOR	41227566	CDM1424DX		28
MERCEDES	A0024206518	CTS20		16	MERITOR	41227567	CDM1424SX		28
MERCEDES	A0034201324	CTS16		16	MERITOR	41227568	CDM1624DX		28
MERCEDES	A0044208618	CTS24		17	MERITOR	41227569	CDM1624SX		28
MERCEDES	A0044208718	CTS24		17	MERITOR	41227570	CDM1824DX		28
MERCEDES	A0054207518	CTS16		16	MERITOR	41227571	CDM1824SX		28
MERCEDES	A0064201618	CTS24		17	MERITOR	41231086	CDM2024DX		28
MERCEDES	A0064201718	CTS24		17	MERITOR	41231085	CDM2024SX		28
MERCEDES	A0064202718	CTS16		16	MERITOR	41227574	CDM2224DX		29
MERCEDES	A0064205224	CDS16		24	MERITOR	41227575	CDM2224SX		29
MERCEDES	A0074200018	CTS16		16	MERITOR	41227576	CDM27		26
MERCEDES	A0074200118	CTS16		16	MERITOR	41227577	CDM27		26
MERCEDES	A0074207118	CTP2424		22	MERITOR	41227578	CDM24		26
MERCEDES	A0084205918	CTP2424		22	MERITOR	41227579	CDM24		26
MERCEDES	A0094205818	CTP2424		22	MERITOR	41227865	CDM18		25
MERCEDES	A0124200018	CTP1624		22	MERITOR	41227866	CDM18		25
MERCEDES	A0134200818	CTP1624		22	MERITOR	41227867	CDM2424DX		28
MERCEDES	A0154200018	CTP1624		22	MERITOR	41227868	CDM2424SX		28
MERCEDES	A0154201418	CDP1216		34	MERITOR	41229064	CDS20		25
MERCEDES	A0154201518	CDP1616		34	MERITOR	41229066	CDD2024		32
MERCEDES	A0154201618	CDP1616		34	MERITOR	41229067	CDD2024		32
MERCEDES	A0154202419	CDP1624		35	MERITOR	41231059	CDM2424M		28
MERCEDES	A0154209318	CDP2424		37	MERITOR	41231069	CTM2430		20
MERCEDES	A0164201418	CTP2424		22	MERITOR	41231074	CDM1424DX		28
MERCEDES	A0174200118	CTP1624		22	MERITOR	41231073	CDM1424SX		28
MERCEDES	A0184202718	CTS16		16	MERITOR	41231078	CDM1624DX		28
MERCEDES	A0194207818	CTP2424		22	MERITOR	41231077	CDM1624SX		28
MERCEDES	A0204203318	CDP2024		36	MERITOR	41231081	CDM1824SX		28
MERCEDES	A0204205518	CDP2024		36	MERITOR	41231088	CDM2224DX		29
MERCEDES	A0204206018	CDP1624		35	MERITOR	41231087	CDM2224SX		29
MERCEDES	A0204207118	CDP1616		34	MERITOR	41231090	CDM2424DX		29
MERCEDES	A0204207218	CDP1616		34	MERITOR	41231089	CDM2424SX		29
MERCEDES	A0214206518	CDP1624		35	MERITOR	41321082	CDM1824DX		28
MERCEDES	A0214207518	CDP1624		35	MERITOR	68323847	CDS14		24
MERCEDES	A6994200724	CTS20		16	MERITOR	68323858	CDS22		25
MERCEDES	A9944200218	CTS12		16	MERITOR	68325960	CDS20		25
MERCEDES	BDP9202060	CDP2024W		36	MERITOR	68325961	CDS20		25
MERITOR	31932124	CDP2024Y		36	MERITOR	68481070	CDP2430		37
MERITOR	41225763	CDM2424M		28	MERITOR	7424990234	CDM2224DX		29
MERITOR	41225765	CDM2024M		28	MERITOR	BS9404	CDP2024		36
MERITOR	41225768	CDM22		25	PE	046.441-00A	CDS16		24
MERITOR	41226810	CDD2024		32	PE	046.447-00A	CDD1624		32
MERITOR	41226811	CDD2024		32	PE	046.449-00A	CDP2024		36
MERITOR	41227562	CDM14		24	PE	076.397-00A	CTS9		16
MERITOR	41227563	CDM14		24	PE	076.399-00A	CTS12		16

CROSS LIST PER MARCA



MARCA	COD. MARCA	CODICE 	PAG	MARCA	COD. MARCA	CODICE 	PAG
PE	076.401-00A	CTS20	16	RENAULT	7424990236	CDM2424DX	28
PE	076.403-00A	CTS30	17	RENAULT	7424990237	CDM2424SX	28
PE	076.427-00A	CDS20	25	RENAULT	7424991672	CDD1824	32
PE	076.442-00A	CDD1624	32	SAF	1523960	CDP1416	34
PE	076.855-00A	CDP1616	34	SAF	454105100	CDP2024	36
PE	076.865-00A	CDM2024M	28	SAF	454106630	CDS18	25
PE	07657700A	CSB36	14	SAF	454106760	CDS20	25
PE	07681910A	CDM24	26	SAF	454106830	CDS20	25
PE	07682800A	CDS22	25	SAF	454107530	CDS16	24
PE	406.489-00A	CBB12	13	SAF	4454103900	CTS30	17
PROVIA	PRO4611010	CDP2424	37	SAF	4454107130	CDD1624	32
PROVIA	PRO7127120	CDD1624	32	SAF	4454107230	CDD1624	32
PROVIA	PRO7127130	CDD2024	32	SAF	4454107764	CDD1624P	32
PROVIA	PRO7140300	CDS20	25	SAF	4454107830	CDD2024	32
PROVIA	PRO7142450	CDM24	26	SAF	4454107930	CDD2024	32
PROVIA	PRO7147100	CDS16	24	SAF	4454300400	CBS	12
RENAULT	5000815361	CTS30	17	SAF	3454112500	CBS12	13
RENAULT	5010260348	CTP3030	22	SCANIA	1010153	CTS16	16
RENAULT	5010260349	CTP3030	22	SCANIA	1305774	CTS20	16
RENAULT	5010422952	CDP1824	35	SCANIA	1305776	CTS20	16
RENAULT	5010422953	CDP1824	35	SCANIA	1313833	CTS20	16
RENAULT	5010422317	CDP1416	34	SCANIA	1331410	CTP1624	22
RENAULT	5021170045	CTS36	17	SCANIA	1333152	CTS20	16
RENAULT	5021170046	CTS12	16	SCANIA	1383090	CDP2414	36
RENAULT	5021170047	CTS16	16	SCANIA	1424306	CDP2430	37
RENAULT	5021170052	CTS30	17	SCANIA	1427479	CDS24	26
RENAULT	5021170793	CDM22	25	SCANIA	1427480	CDP2430	37
RENAULT	5021200537	CDM14	24	SCANIA	1446036	CTP2024	22
RENAULT	5021200538	CDM14	24	SCANIA	1446036	CTP2424	22
RENAULT	5021200539	CDM16	24	SCANIA	1446037	CTP2424	22
RENAULT	5021200540	CDM16	24	SCANIA	1446038	CTP2424	22
RENAULT	5021200553	CDM18	25	SCANIA	1446042	CTP2424	22
RENAULT	5021200554	CDM18	25	SCANIA	1446044	CTP2424	22
RENAULT	5430053317	CTS12	16	SCANIA	1446045	CTP2424	22
RENAULT	7420533191	CDS24	26	SCANIA	1446050	CTP2424	22
RENAULT	7420533192	CDP2430	37	SCANIA	1446052	CTP2430	22
RENAULT	7420533193	CDP2430	37	SCANIA	1446053	CTP2430	22
RENAULT	7420713923	CTP2430	22	SCANIA	1446054	CTP2430	22
RENAULT	7420824261	CDS24	26	SCANIA	1459614	CTP2430	22
RENAULT	7421283616	CDP2424	37	SCANIA	1485834	CDP2414	36
RENAULT	7422096490	CDP2430	37	SCANIA	1516660	CDP2416	37
RENAULT	7424990226	CDM1624DX	28	SCANIA	1523748	CTP2430	22
RENAULT	7424990230	CDM1824DX	28	SCANIA	1523749	CTP2430	22
RENAULT	7424990231	CDM1824DX	28	SCANIA	1525166	CDP2416	37
RENAULT	7424990232	CDM2024DX	28	SCANIA	1731942	CTP2424	22
RENAULT	7424990233	CDM2024SX	28	SCANIA	1734993	CDP2414	36
RENAULT	7424990235	CDM2224SX	29	SCANIA	1734994	CDP2414	36





CROSS LIST PER MARCA

MARCA	COD. MARCA	CODICE	T	PAG	MARCA	COD. MARCA	CODICE	T	PAG
SCANIA	1734996	CDP2430		37	VOLVO	20533205	CTP2430		22
SCANIA	1738481	CTS30		17	VOLVO	20533206	CTP2430		22
SCANIA	1739428	CDP2430		37	VOLVO	20708819	CDS24		26
SCANIA	1802410	CDP2416		37	VOLVO	20742390	CDP2430		37
SCANIA	1802657	CDP2430		37	VOLVO	20742391	CDP2430		37
SCANIA	1802658	CDP2430		37	VOLVO	21403469	CDS24		26
SCANIA	1802663	CDP2414		36	VOLVO	21807754	CTP2430		22
SCANIA	1912301	CTS16		16	VOLVO	21988039	CTP2430		22
SCANIA	1912986	CDP2430		37	VOLVO	22287413	CDS24		26
SCANIA	1912987	CDP2430		37	VOLVO	70369019	CDS24		26
SCANIA	1932617	CTS36		17	VOLVO	70369119	CDS24		26
SCANIA	1932619	CTS9		16	VOLVO	0203273800	CBB12		13
SCANIA	1932620	CTS12		16	WABCO	925481000	CDP2424		37
SCANIA	1932621	CDS16		24	WABCO	4230089170	CTS36		17
SCANIA	1932636	CDS18		25	WABCO	4230089190	CTS36		17
SCANIA	1932638	CDS14		24	WABCO	4231029000	CTS9		16
SCANIA	1932639	CDS20		25	WABCO	4231039000	CTS12		16
SCANIA	1932640	CDS24		26	WABCO	4231047100	CDS16		24
SCANIA	1935449	CDP2024		36	WABCO	4231047160	CDS16		24
SCANIA	1935450	CDP2024		36	WABCO	4231049000	CTS16		16
SCANIA	1935451	CDP2024		36	WABCO	4231050200	CDS20		25
SCANIA	1935452	CDP2424		37	WABCO	4231050720	CTS20		16
SCANIA	1935464	CDP1016		34	WABCO	4231050740	CTS20		16
SCANIA	2089761	CDD1624		32	WABCO	4231050820	CTS20		16
SCANIA	2147775	CDP2430		37	WABCO	4231050840	CTS20		16
SCANIA	2147780	CDP2416		37	WABCO	4231052980	CTS20		16
SCANIA	2147781	CDP2416		37	WABCO	4231054500	CTS20		16
SCANIA	2192928	CDP2416		37	WABCO	4231057000	CDM20		25
SCANIA	2380083	CDP2416		37	WABCO	4231059000	CTS20		16
SCHMITZ	50299	CTS36		17	WABCO	4231060810	CTS24		17
SCHMITZ	1020751	CTS12		16	WABCO	4231060880	CTS24		17
VOLVO	1542893	CDS24		26	WABCO	4231062980	CTS24		17
VOLVO	1618593	CTS24		17	WABCO	4231064500	CTS24		17
VOLVO	1629514	CTP2424		22	WABCO	4231069000	CTS24		17
VOLVO	20361834	CDS22		25	WABCO	4231079000	CTS30		17
VOLVO	20376548	CDS14		24	WABCO	4231107100	CDS22		25
VOLVO	20410138	CDS24		26	WABCO	4231127100	CDS18		25
VOLVO	20410154	CTP2424		22	WABCO	4231147100	CDS14		24
VOLVO	20466070	CDP2424		37	WABCO	4235030000	CDS12		24
VOLVO	20515380	CDS24		26	WABCO	4235040120	CDS16		24
VOLVO	20522028	CDP2424		37	WABCO	4235050000	CDS20		25
VOLVO	20522029	CDP2424		37	WABCO	4235050010	CDM20		25
VOLVO	20533195	CTP2424		22	WABCO	4235050020	CDM20		25
VOLVO	20533202	CTP2430		22	WABCO	4235050040	CDS20		25
VOLVO	20533203	CTP2430		22	WABCO	4235051300	CDS24		26
VOLVO	20533204	CTP2430		22	WABCO	4235060010	CDS24		26



CROSS LIST PER MARCA



MARCA	COD. MARCA	CODICE		PAG	MARCA	COD. MARCA	CODICE		PAG
WABCO	4235060010	CDS27		26	WABCO	9253771000	CTM3030		20
WABCO	4235060200	CDS24		26	WABCO	9253771100	CTM3030		20
WABCO	4235060500	CDS24		26	WABCO	9253801010	CDD1624		32
WABCO	4235060510	CDS24		26	WABCO	9253801010	CDD2024		32
WABCO	4235060620	CDS24		26	WABCO	9253840010	CDD1624		32
WABCO	4235061000	CDS24		26	WABCO	9253840100	CDD1624		32
WABCO	4235061010	CDS24		26	WABCO	9254211040	CTP2424		22
WABCO	4235061220	CDS24		26	WABCO	9254211070	CTP2424		22
WABCO	4235061300	CDS24		26	WABCO	9254211280	CTP2424		22
WABCO	4235061400	CDS24		26	WABCO	9254212000	CTP2424		22
WABCO	4235090100	CDS27		26	WABCO	9254212010	CTP2424		22
WABCO	4235090120	CDS27		26	WABCO	9254213420	CTP2424		22
WABCO	4235090130	CDS27		26	WABCO	9254213460	CTP2424		22
WABCO	4235090200	CDS27		26	WABCO	9254215000	CTP2430		22
WABCO	4235100100	CDS22		25	WABCO	9254215010	CTP2430		22
WABCO	4235100200	CDS22		25	WABCO	9254217500	CTP2424		22
WABCO	4235100210	CDS22		25	WABCO	9254217510	CTP2424		22
WABCO	4235120100	CDS18		25	WABCO	9254217520	CTP2424		22
WABCO	4235140100	CDS14		24	WABCO	9254217550	CTP2424		22
WABCO	4235140200	CDS14		24	WABCO	9254219000	CTP2424		22
WABCO	4253110040	CBS		12	WABCO	9254219010	CTP2424		22
WABCO	4253270540	CCP1274		40	WABCO	9254240400	CTP1624		22
WABCO	8840095280	CDS24		26	WABCO	9254241000	CTP1624		22
WABCO	8840095290	CDP2024		36	WABCO	9254241010	CTP1624		22
WABCO	8840096730	CDS20		25	WABCO	9254241060	CTP1624		22
WABCO	9253202500	CTP2024		22	WABCO	9254248000	CDP1616		34
WABCO	9253202500	CTP2424		22	WABCO	9254248300	CDP1616		34
WABCO	9253212800	CTP2424		22	WABCO	9254261000	CDP1216		34
WABCO	9253213000	CTM2424		20	WABCO	9254261010	CDP1216		34
WABCO	9253213220	CTP2424		22	WABCO	9254263000	CDP1416		34
WABCO	9253214000	CTP2430		22	WABCO	9254300300	CTP2424		22
WABCO	9253214200	CTP2430		22	WABCO	9254300310	CTP2424		22
WABCO	9253220650	CTP3030		22	WABCO	9254300320	CTP2424		22
WABCO	9253222240	CTP3030		22	WABCO	9254300360	CTP2424		22
WABCO	9253240070	CTP1624		22	WABCO	9254300400	CTP2424		22
WABCO	9253621000	CTM3030		20	WABCO	9254300660	CTP2424		22
WABCO	9253712000	CTP2430		22	WABCO	9254310600	CTP2424		22
WABCO	9253713000	CTM2430		20	WABCO	9254310950	CTP2424		22
WABCO	9253713070	CTM2430		20	WABCO	9254314210	CTP2430		22
WABCO	9253723000	CTM3030		20	WABCO	9254314220	CTP2430		22
WABCO	9253760000	CTM2430		20	WABCO	9254314900	CTP2430		22
WABCO	9253761000	CTM2430		20	WABCO	9254314910	CTP2430		22
WABCO	9253761060	CTM2430		20	WABCO	9254324860	CTP3030		22
WABCO	9253761120	CTM2430		20	WABCO	9254374850	CTP3030		22
WABCO	9253761200	CTM2430		20	WABCO	9254600030	CDP2024W		36




CROSS LIST PER MARCA

MARCA	COD. MARCA	CODICE		PAG	MARCA	COD. MARCA	CODICE		PAG
WABCO	9254600270	CDP2024		36	WABCO	9254811210	CDP2430		37
WABCO	9254600320	CDP2024		36	WABCO	9254811220	CDP2430		37
WABCO	9254601000	CDP2024		36	WABCO	9254811230	CDP2430		37
WABCO	9254601020	CDP2024		36	WABCO	9254811510	CDP2424W		37
WABCO	9254601200	CDP2024W		36	WABCO	9254811550	CDP2424W		37
WABCO	9254610500	CDP2424		37	WABCO	9254811560	CDP2424W		37
WABCO	9254610510	CDP2424		37	WABCO	9254811910	CDP2424W		37
WABCO	9254610520	CDP2424		37	WABCO	9254812300	CDP2416		37
WABCO	9254611700	CDP2424		37	WABCO	9254812310	CDP2416		37
WABCO	9254612900	CDP2416		37	WABCO	9254812320	CDP2416		37
WABCO	9254612910	CDP2416		37	WABCO	9254812700	CDP2424		37
WABCO	9254635100	CDP1824		35	WABCO	9254813120	CDP2430		37
WABCO	9254635110	CDP1824		35	WABCO	9254813130	CDP2430		37
WABCO	9254640120	CDP1624		35	WABCO	9254813300	CDP2424		37
WABCO	9254640200	CDP1624		35	WABCO	9254813690	CDP2424		37
WABCO	9254644500	CDP1616		34	WABCO	9254840100	CDP1624W		35
WABCO	9254644520	CDP1616		34	WABCO	9254840180	CDP1616		34
WABCO	9254645000	CDP1624		35	WABCO	9254840200	CDP1624		35
WABCO	9254645000	CTP1624		22	WABCO	9254860100	CDP1224		34
WABCO	9254645010	CDP2024		36	WABCO	9254861010	CDP1216		34
WABCO	9254645050	CDP1624		35	WABCO	9254861100	CDP1216		34
WABCO	9254661000	CDP1216		34	WABCO	9254863000	CDP1016		34
WABCO	9254661010	CDP1216		34	WABCO	9254863010	CDP1016		34
WABCO	9254663020	CDP1016		34	WABCO	9254863020	CDP1016		34
WABCO	9254664000	CDP1616		34	WABCO	9254863030	CDP1016		34
WABCO	9254664610	CDP1616		34	WABCO	9254863040	CDP1016		34
WABCO	9254690900	CDP2024		36	WABCO	9254863050	CDP1016		34
WABCO	9254700000	CDD1624		32	WABCO	9254863060	CDP1016		34
WABCO	9254700010	CDD2024		32	WABCO	9254863070	CDP1016		34
WABCO	9254800100	CDP2024		36	WABCO	9254864010	CDP1616		34
WABCO	9254800200	CDP2024		36	WABCO	9254901020	CTP2024		22
WABCO	9254800500	CDP2024		36	WABCO	9254901020	CTP2424		22
WABCO	9254800510	CDP2024		36	WABCO	9254901050	CTP2424		22
WABCO	9254801200	CDP2024W		36	WABCO	9254911110	CTP2430		22
WABCO	9254810100	CDP2424		37	WABCO	9254911300	CTP2430		22
WABCO	9254810300	CDP2024		36	WABCO	9254911310	CTP2430		22
WABCO	9254810310	CDP2024		36	WABCO	9254911320	CTP2430		22
WABCO	9254810320	CDP2024		36	WABCO	9254911330	CTP2430		22
WABCO	9254810330	CDP2024		36	WABCO	9254911340	CTP2430		22
WABCO	9254810340	CDP2024		36	WABCO	9254911350	CTP2430		22
WABCO	9254810600	CDP2430		37	WABCO	9254911360	CTP2430		22
WABCO	9254810610	CDP2430		37	WABCO	9254911380	CTP2430		22
WABCO	9254810700	CDP2430		37	WABCO	9254911410	CTP2424		22
WABCO	9254810710	CDP2430		37	WABCO	9254911430	CTP2430		22
WABCO	9254811200	CDP2430		37	WABCO	9254917550	CTP2424		22

CROSS LIST PER MARCA



MARCA	COD. MARCA	CODICE 	PAG
WABCO	9254921020	CTP3030	22
WABCO	9254940410	CTP1624	22
WABCO	9254941080	CTP1624	22
WABCO	9254947550	CTP1624	22
WABCO	9254949600	CTP1624	22
WABCO	9256840260	CDP1624	35
WABCO	92549009250	CTP2424	22

NOTE / APPUNTI

A large area with horizontal blue lines, intended for notes or comments.

Lined area for notes, consisting of a light gray background with horizontal blue lines.



RACCORDI PNEUMATICI 2.







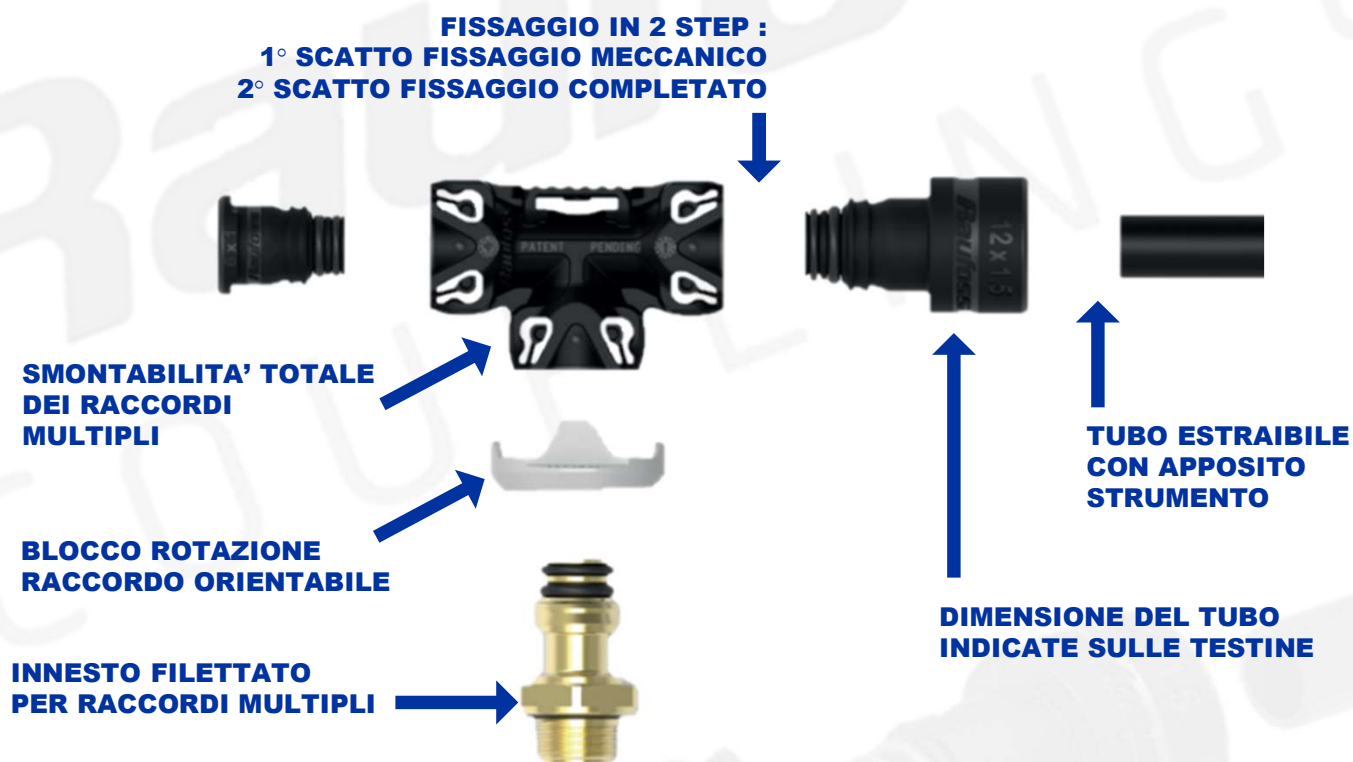
RACCORDI RAUFOSS

2.1

T SPARE PARTS
.TRUCK

Kongsberg Automotive, in collaborazione con i principali costruttori di veicoli industriali, ha sviluppato un sistema tecnologico di raccordi ad innesto rapido in materiale composito ed ottone idoneo al collegamento delle tubazioni termoplastiche degli impianti pneumatici.

- I raccordi Raufoss ABC possono essere impiegati con tubazioni in poliamide (PA11, PA12) od in Hytrel conformi ai seguenti standard: »ISO 7628 »DIN 74324 (DIN 73378) »SAE J844
- La temperatura di lavoro prescritta è compresa tra -40°C e +100°C, con una temperatura di picco di +130°C (senza pressione per un periodo max di 2 ore).
- La pressione di lavoro massima è di 12,5 bar, tenendo in considerazione la pressione massima prescritta per i tubi.
- Non è consentito l'uso del sistema con fluidi diversi dall'aria, salvo specifica approvazione.
- Il sistema Qualità Kongsberg Automotive è conforme agli standard: »IATF 16949 »ISO 14001 »ISO 9001:2015



- **UNA NUOVA GENERAZIONE DI RACCORDI, BASATA SU MATERIALI COMPOSITI IN COMBINAZIONE CON UNA TECNOLOGIA DI ACCOPPIAMENTO LEADER**

PA 12 GF50 = poliammide 12 rinforzata del 50% con fibra di vetro

- **I NUOVI MATERIALI COMPOSITI RIDUCONO IL COSTO DEL SISTEMA, IL PESO, IL NUMERO DI ARTICOLI E AUMENTANO LA FLESSIBILITÀ DI PROGETTAZIONE**
- **I COMPONENTI IN OTTONE ASSICURANO L'INTEGRITÀ STRUTTURALE IN AREE ALTAMENTE SOLLECITATE**
- **UN UNICO SISTEMA GLOBALE, CHE SODDISFA DIVERSE FILOSOFIE INGEGNERISTICHE PER APPLICAZIONI SU CAMION, AUTOBUS, RIMORCHI E FUORISTRADA**

INNESTO «D»



«REGULAR» - A -

«HEAVY DUTY» - B -

INNESTO	TUBO	D	COLORE CAP
REGULAR	6x1 - 12x1,5	17	VERDE
HEAVY DUTY	12x1,5/ 14x2/ 15x1,5/ 16x2	20	BLU

«REGULAR» - A -



«HEAVY DUTY» - B -



Non è consentito il montaggio dei raccordi del sistema ABC su raccordi di sistemi simili di altri produttori.

IMPORTANTE

Per i seguenti collegamenti

- Tra mortice e rimorchio
- Tra telaio e asse

È obbligatorio applicare il RotoLock al raccordo multiplo.

Il sistema di innesto dei raccordi multipli ABC si esegue a mano e prevede 2 scatti: posizione di sicurezza e posizione di aggancio. Il primo scatto, posizione di sicurezza, il montaggio del raccordo multiplo è incompleto in quanto è trattenuto solo meccanicamente e non pneumaticamente. Premendo ulteriormente, si raggiunge il secondo scatto, posizione di aggancio, che segnala il completamento del montaggio. In questa posizione, il raccordo multiplo può essere orientato.



1. Montare il RotoLock sul raccordo multiplo



2. Montare l'insieme sul raccordo girevole premendo fino al primo scatto - posizione di sicurezza.



3. Orientare il raccordo multiplo.



4. Premere il raccordo multiplo fino a raggiungere il secondo scatto - posizione di aggancio.



I raccordi multipli del sistema ABC possono essere smontati utilizzando una pinza standard per seeger. Le parti sono riutilizzabili. Si prega di controllare prima del rimontaggio che i "bracci a scatto" e l'area di tenuta non siano danneggiati.

Con Raufoss ABC System, è possibile sostituire valvole, cilindri freno, serbatoi, ecc, semplicemente smontando il tubo dal raccordo.

Prima di effettuare questa operazione :


- Scaricare completamente l'impianto pneumatico
- Garantire il miglior accesso possibile al tubo rimuovendo eventuali fascette o altro.
- Ripulire l'area intorno al collegamento tubo-raccordo.
- Utilizzare solo strumenti di rilascio originali Raufoss.

1



1. . Ruotandolo, premere il tubo verso il raccordo

2 3 4



2. Verificare l'integrità dell'utensile. Sostituire se danneggiato.

3. Dilatare l'utensile premendo sulle apposite alette.

4. Calzare l'utensile sul tubo assicurandosi che esso sia aderente al tubo.

5 6



5. Spingere l'utensile all'interno del raccordo. Non sforzare durante l'inserimento.

6. Può essere usato spray al silicone per facilitare l'operazione.

7 8



7. Mantenendo premuto l'utensile all'interno del raccordo, estrarre il tubo.

8. Estrarre l'utensile.

9. Prima di reinserire il tubo nel raccordo, verificare che esso sia pulito e non danneggiato. Eventualmente tagliare l'estremità danneggiata.

10. Verificare che l'interno del raccordo sia pulito.

11. Inserire il tubo applicando una leggera rotazione.

Qualora non sia disponibile l'utensile specifico per lo sgancio del tubo, è possibile svitare il raccordo con il tubo montato. Il raccordo ruoterà sul tubo.



RACCORDI ABC™ SYSTEM

Raufoss™
COUPLINGS

 INNESTO	ABC RAUFOSS		TERMINALE INNESTO		
	CODICE	TIPO	TUBO	INNESTO	MATERIALE
	R902 04 005	INNESTO TUBO ESTRAIBILE	4 x 1	A	PA12 GF50 Poliammide 12 RINFORZATA 50% Fibra di Vetro T°di lavoro: -40°C +100°C (+130°C) Pressione 12,5 bar
	R902 06 005		6 x 1	A	
	R902 08 005		8 x 1	A	
	R902 10 005		10 x 1	A	
	R902 10 205		10 x 1,5	A	
	R902 12 005		12 x 1,5	A	
	R902 14 006		14 x 2	B	
	R902 15 006		15 x 1,5	B	
	R902 16 006		16 x 2	B	

 INNESTO	ABC RAUFOSS		INNESTO GIREVOLE			
	CODICE	TIPO	FILETTO	INNESTO	ROTOLOCK	MATERIALE
	R931 50 010	INNESTO GIREVOLE	M 10 x 1	A	R1	OTTONE
	R931 50 012		M 12 x 1,5	A	R1	
	R931 50 014		M 14 x 1,5	A	R2	
	R931 50 016		M 16 x 1,5	A	R3	
	R931 50 022		M 22 x 1,5	A	R4	
	R931 60 016		M 16 x 1,5	B	R5	
	R931 60 022		M 22 x 1,5	B	R6	

 BLOCCO	ABC RAUFOSS		ROTOLOCK - BLOCCO		
	CODICE	TIPO	INNESTO	ROTOLOCK	MATERIALE
	R964 52 018	BLOCCO RACCORDO	A	R1	PA12 GF50 Poliammide 12 RINFORZATA 50% Fibra di Vetro T°di lavoro: -40°C +100°C (+130°C)
	R964 50 020		A	R2	
	R964 50 022		A	R3	
	R964 52 028		A	R4	
	R964 60 022		B	R5	
	R964 62 028		B	R6	

 INNESTO	ABC RAUFOSS		90° TUBO INTEGRATO		
	CODICE	TIPO	TUBO	INNESTO	MATERIALE
	R903 06 005	90° TUBO ESTRAIBILE	6 x 1	A	PA12 GF50 Poliammide 12 RINFORZATA 50% Fibra di Vetro T°di lavoro: -40°C +100°C (+130°C) Pressione 12,5 bar
	R903 08 005		8 x 1	A	
	R903 10 005		10 x 1	A	
	R903 10 205		10 x 1,5	A	
	R903 12 205		12 x 1,5	A	
	R903 15 006		15 x 1,5	B	
	R903 16 006		16 x 2	B	



	ABC RAUFOSS		GIUNZIONE TUBO - TUBO		
	CODICE	TIPO	TUBO	NOTE	MATERIALE
	R905 06 006	TUBO - TUBO ESTRAIBILE	6 x 1	ESTRAIBILE	PA12 GF50 Poliamide 12 RINFORZATA 50% Fibra di Vetro T°di lavoro: -40°C +100°C (+130°C) Pressione 12,5 bar
	R905 08 008		8 x 1	ESTRAIBILE	
	R905 10 010		10 x 1	ESTRAIBILE	
	R905 10 210		10 x 1,5	ESTRAIBILE	
	R905 12 012		12 x 1,5	ESTRAIBILE	
	R905 15 015		15 x 1,5	ESTRAIBILE	
R905 16 016	16 x 2		ESTRAIBILE		

	ABC RAUFOSS		GIUNZIONE FEMMINA	
	CODICE	TIPO	INNESTO	MATERIALE
R961 50 205	GIUNZIONE FEMMINA	A (2x)	PA12 GF50 Poliamide 12 RINFORZATA 50% Fibra di Vetro	

	ABC RAUFOSS		GIUNZIONE 45°	
	CODICE	TIPO	INNESTO	MATERIALE
	R920 50 045	GIUNZIONE 45°	A (2x)	PA12 GF50 Poliamide 12 RINFORZATA 50% Fibra di Vetro
R920 60 045	B (2x)			

	ABC RAUFOSS		GIUNZIONE 90°	
	CODICE	TIPO	INNESTO	MATERIALE
	R920 50 090	GIUNZIONE 90°	A (2x)	PA12 GF50 Poliamide 12 RINFORZATA 50% Fibra di Vetro
R920 60 090	B (2x)			

	ABC RAUFOSS		RACCORDO "T" & "L"	
	CODICE	TIPO	INNESTO	MATERIALE
	R920 50 010	"T" & "L"	A (3x)	PA12 GF50 Poliamide 12 RINFORZATA 50% Fibra di Vetro
R920 60 010	B (3x)			

	ABC RAUFOSS		RACCORDO "F"	
	CODICE	TIPO	INNESTO	MATERIALE
	R920 50 015	"F"	A (3x)	PA12 GF50 Poliamide 12 RINFORZATA 50% Fibra di Vetro
R920 60 015	B (3x)			



RACCORDI ABC™ SYSTEM

Raufoss™
COUPLINGS

	ABC RAUFOSS			RACCORDO "Y"
	CODICE	TIPO	INNESTO	
R920 50 030	"Y"	A (3X)		PA12 GF50 Poliammide 12 RINFORZATA 50% Fibra di Vetro

	ABC RAUFOSS			4 VIE
	CODICE	TIPO	INNESTO	
R920 50 070	4 VIE	A (4x)		PA12 GF50 Poliammide 12 RINFORZATA 50% Fibra di Vetro
R920 60 070		B (4x)		

	ABC RAUFOSS			RIDUZIONE	
	CODICE	TIPO	INNESTO 1	INNESTO 2	MATERIALE
R961 50 106	RIDUZIONE	B	A		PA12 GF50 Poliammide 12 RINFORZATA 50% Fibra di Vetro

	ABC RAUFOSS			GIUNZIONE MASCHIO	
	CODICE	TIPO	INNESTO 1	INNESTO 2	MATERIALE
R965 50 005	GIUNZIONE MASCHIO	A	A	PA12 GF50 Poliammide 12 RINFORZATA 50% Fibra di Vetro	
R965 50 006		A	B		
R965 60 006		B	B		

	ABC RAUFOSS			PRESA DI PRESSIONE
	CODICE	TIPO	INNESTO	
R960 50 000	PRESA DI PRESSIONE	A		PA12 GF50 Poliammide 12 RINFORZATA

	ABC RAUFOSS			TAPPO INNESTI ABC	
	CODICE	TIPO	TUBO		MATERIALE
R962 10 006	TAPPO	6 x 1		PA12 GF50	
R962 10 008		8 x 1			
R962 10 010		10 x 1	10 x 1,5		
R962 10 012		12 x 1,5			
R962 10 015		15 x 1,5			
R962 10 016		16 x 2			

	ABC RAUFOSS			TAPPO
	CODICE	TIPO	INNESTO	
R962 50 000	TAPPO	A		OTTONE
R962 60 000		B		






ESTRATTORI RAUFOSS

2.2

T SPARE PARTS
.TRUCK

	ABC RAUFOSS		ESTRATTORE TUBO STANDARD		
	CODICE	TIPO	TUBO		MATERIALE
	R966 06 010	ESTRATTORE TUBO	6 x 1		ABS
	R966 08 010		8 x 1		
	R966 10 010		10 x 1	10 x 1,5	
	R966 12 710		12 x 1,5		
	R966 14 010		14 x 2		
	R966 15 010		15 x 1,5		
	R966 16 010		16 x 2		

	ABC RAUFOSS		ESTRATTORE TUBO STANDARD		
	CODICE	TIPO	TUBO		MATERIALE
	R966 06 021	ESTRATTORE TUBO	6 x 1		ALLUMINIO
	R966 08 021		8 x 1		
	R966 10 021		10 x 1	10 x 1,5	
	R966 12 021		12 x 1,5		
	R966 14 021		14 x 2		
	R966 15 021		15 x 1,5		
	R966 16 021		16 x 2		

	ABC RAUFOSS		VALIGETTA 7 ESTRATTORI PROFESSIONALI		
	CODICE	TIPO	ESTRATTORI		MATERIALE
	R2600921	7 ESTRATTORI	R966 06 021	R966 14 021	ALLUMINIO
			R966 08 021	R966 15 021	
			R966 10 021	R966 15 021	
			R966 12 021		

	ABC RAUFOSS		VALIGETTA 4 ESTRATTORI PROFESSIONALI		
	CODICE	TIPO	ESTRATTORI		MATERIALE
	R2600971	4 ESTRATTORI	T6x1 R96606020	T8x1 R96608020	ALLUMINIO
			T10x1,5 ; 1,25 ; 1 R96610020	T12x1,5 R96612020	

	ABC RAUFOSS		VALIGETTA 6 ESTRATTORI PROFESSIONALI			
	CODICE	TIPO	ESTRATTORI			MATERIALE
	R2600970	6 ESTRATTORI	T6x1 R96606020	T8x1 R96608020	T10x1,5; 1 R96610020	ALLUMINIO
			T12x1,5 R96612020	T15x1,5 R96615020	T16x2 R96616020	



VALIGIETTE ASSORTITE

2.3

RACCORDI RAUFOSS ABC

T SPARE PARTS
.TRUCK

RAUFOSS - CODICE R2600958

VALIGETTA 61PZ

Raufoss™
COUPLINGS



TIPO	CODICE	FILETTO	TUBO	INNESTO	Q.TA
	R90108016	M16x1,5	8X1		3
	R90110116	M16x1,5	10X1,25		3
	R90112016	M16x1,5	12X1,5		3
	R90115016	M16x1,5	15X1,5		3
	R90208005		8X1	A	3
	R90210105		10X1,25	A	2
	R90212005		12X1,5	A	3
	R90215006		15X1,5	B	3
	R90508008		8X1		3
	R90512012		12X1,5		3
	R93150016	M16X1,5		A	3
	R93160016	M16X1,5		B	3
	R92050010			A	2
	R92050045			A	3
	R92050090			A	3
	R92060010			B	3
	R92060045			B	2
	R92060090			B	2
	R96608010				8X1
	R96610010	10X1 10X1,5	2		
	R96612710	12X1,5	2		
	R96615010	15X1,5	2		
	R6237616	M22X1,5 M16X1,5			2


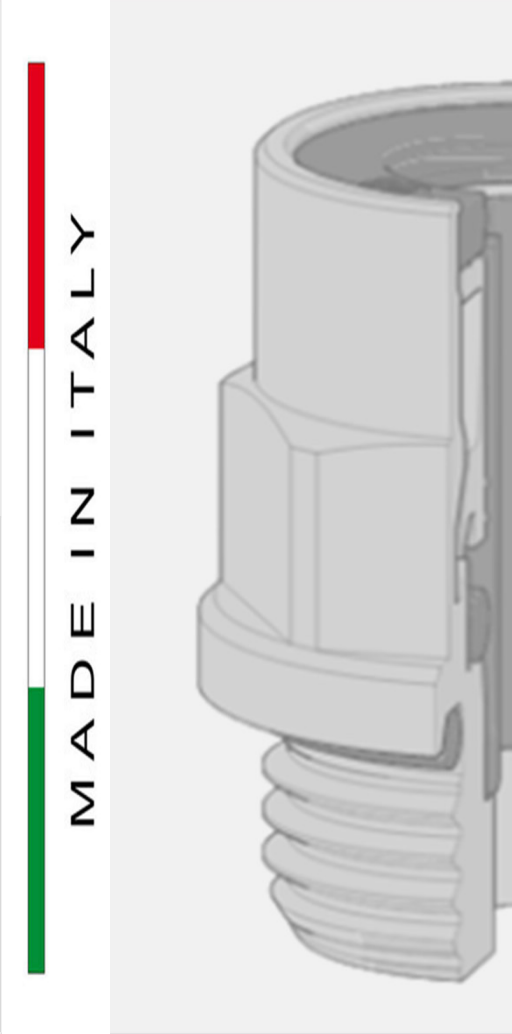
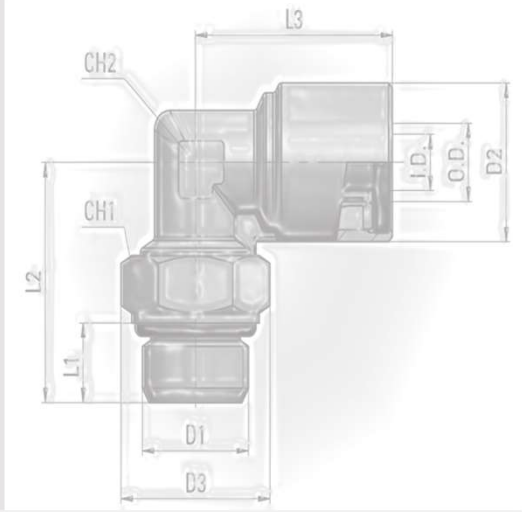
RAUFOSS - CODICE R2600960

VALIGETTA 101PZ

RaufossTM
COUPLINGS



TIPO	CODICE	FILETTO	TUBO	INNESTO	Q.TA
	93150012	M12X1,5		A	3
	93150014	M14X1,5		A	2
	93150016	M16X1,5		A	5
	93150022	M22X1,5		A	3
	93160016	M16X1,5		B	2
	93160022	M22X1,5		B	2
	90106012	M12X1,5	6X1		3
	90106016	M16X1,5	6X1		3
	90108012	M12X1,5	8X1		5
	90108016	M16X1,5	8X1		5
	90108022	M22X1,5	8X1		3
	90112016	M16X1,5	12X1,5		5
	90116016	M16X1,5	16X2		2
	90116022	M22X1,5	16X2		3
	90112022	M22X1,5	12X1,5		3
	96452018			A - R1	1
	96450022			A - R3	1
	96450020			A - R2	2
	96452028			A - R4	2
	96210008		8X1		3
	96210012		12X1,5		3
	90206005		6X1	A	2
	90208005		8X1	A	5
	90212005		12X1,5	A	5
	90216006		16X2	B	2
	96150205	Regular		A	5
	92050090	Regular		A	5
	92050010	Regular		A	3
	92050030	Regular		A	2
	96150106	Heavy Duty - Regular		B > A	2
	92060090	Heavy Duty		B	2
	92060010	Heavy Duty		B	1
	96606010		6X1		2
	96608010		8X1		2
	96612710		12X1,5		2





RACCORDI AD INNESTO

2.4

Certificazioni : TÜV

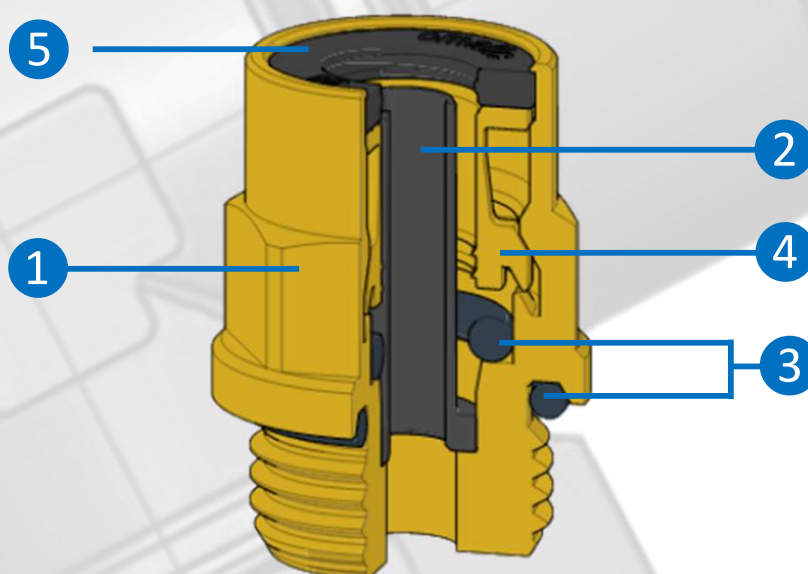
- DIN 74324:1996
- DIN EN ISO 9227:2017
- DIN EN ISO 6068-2-6:2008



Tubi di collegamento consigliati : Poliammide 12 secondo DIN 74324 e DIN 73378

Campi di applicazione : Sistemi frenanti dei veicoli commerciali e industriali

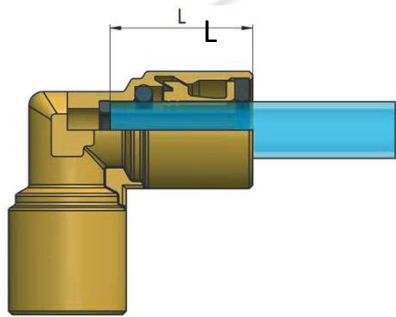
Progettati e prodotti interamente in ITALIA



- 1 Corpo : Ottone UNI EN 12164CW614N – UNI EN 12165CW617N
- 2 Guida Tubo : Ø 6-8-10-12: PA 6.6 ; Ø 15-16-1: Ottone
- 3 Guarnizioni : NBR (bassa temperatura)
- 4 Pinza aggraffaggio : Ottone UNI EN 12164 CW614N
- 5 Anello parapolvere : EPDM

T SPARE PARTS
.TRUCK

Profondità di inserimento del tubo :



Øe TUBO	L
6	20
8	20
10	21,9
12	22,3
15	24,9
16	24,9
18	26,4

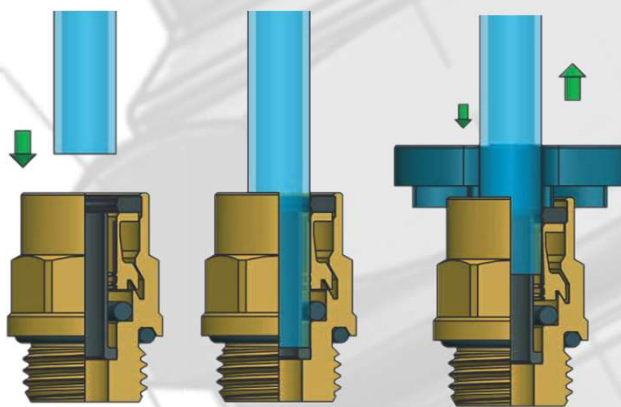
Montaggio del tubo :

1. Tagliare il tubo a 90° con apposito utensile, tagliatubi, verificando l'assenza di bave interne ed esterne e facendo attenzione che il tubo non si presenti ovalizzato.
2. Inserire il tubo nel raccordo spingendolo fino a battuta.

Estrazione del tubo :

Per scollegare il tubo dal raccordo utilizzare l'apposito utensile KTREL.

1. Identificare sul KTREL il diametro corrispondente al tubo da rimuovere
2. Sovrapporre KTREL al parapolvere
3. Esercitare sull'utensile una pressione uniforme estraendo al contempo il tubo dal corpo del raccordo.



KTREL0001

Da 6mm a 12mm

KTREL0002

Da 15mm a 18mm




T SPARE PARTS
.TRUCK

	INNESTO			DIRITTO	
	CODICE	TIPO	TUBO	FILETTATURA	MATERIALE
 	KT002 100	DIRITTO TUBO ESTRAIBILE	6 x 4	M 10 x 1	OTTONE
	KT002 105		6 x 4	M 12 x 1,5	
	KT002 110		6 x 4	M 14 x 1,5	
	KT002 115		6 x 4	M 16 x 1,5	
	KT002 120		6 x 4	M 22 x 1,5	
	KT002 125		8 x 6	M 10 x 1	
	KT002 130		8 x 6	M 12 x 1,5	
	KT002 135		8 x 6	M 14 x 1,5	
	KT002 140		8 x 6	M 16 x 1,5	
	KT002 145		8 x 6	M 22 x 1,5	
	KT002 150		10 x 8	M 12 x 1,5	
	KT002 155		10 x 8	M 14 x 1,5	
	KT002 160		10 x 8	M 16 x 1,5	
	KT002 165		10 x 8	M 22 x 1,5	
	KT002 170		10 x 7	M 12 x 1,5	
	KT002 175		10 x 7	M 14 x 1,5	
	KT002 180		10 x 7	M 16 x 1,5	
	KT002 185		10 x 7	M 22 x 1,5	
	KT002 190		12 x 9	M 12 x 1,5	
	KT002 195		12 x 9	M 14 x 1,5	
	KT002 200		12 x 9	M 16 x 1,5	
	KT002 205		12 x 9	M 22 x 1,5	
	KT002 210		14 x 10	M 22 x 1,5	
	KT002 215		15 x 12	M 16 x 1,5	
KT002 220	15 x 12	M 22 x 1,5			
KT002 225	16 x 12	M 16 x 1,5			
KT002 230	16 x 12	M 22 x 1,5			
KT002 235	18 x 14	M 16 x 1,5			
KT002 240	18 x 14	M 22 x 1,5			





RACCORDI INNESTO



	INNESTO			90° ORIENTABILE	
	CODICE	TIPO	TUBO	FILETTATURA	MATERIALE
 	KT006 100	GOMITO TUBO ESTRAIBILE	6 x 4	M 10 x 1	OTTONE
	KT006 105		6 x 4	M 12 x 1,5	
	KT006 110		6 x 4	M 14 x 1,5	
	KT006 115		6 x 4	M 16 x 1,5	
	KT006 120		8 x 6	M 10 x 1	
	KT006 125		8 x 6	M 12 x 1,5	
	KT006 130		8 x 6	M 14 x 1,5	
	KT006 135		8 x 6	M 16 x 1,5	
	KT006 140		8 x 6	M 22 x 1,5	
	KT006 145		10 x 8	M 12 x 1,5	
	KT006 150		10 x 8	M 14 x 1,5	
	KT006 155		10 x 8	M 16 x 1,5	
	KT006 160		10 x 8	M 22 x 1,5	
	KT006 165		12 x 9	M 12 x 1,5	
	KT006 170		12 x 9	M 14 x 1,5	
	KT006 175		12 x 9	M 16 x 1,5	
	KT006 180		12 x 9	M 22 x 1,5	
	KT006 185		15 x 12	M 16 x 1,5	
	KT006 190		15 x 12	M 22 x 1,5	
	KT006 195		16 x 12	M 16 x 1,5	
KT006 200	16 x 12	M 22 x 1,5			
KT006 205	18 x 14	M 22 x 1,5			

	90° DOPPIO ORIENTABILE				
	CODICE	TIPO	FILETTATURA	TUBO	NORMATIVA
 	KT006 210	GOMITO TUBO ESTRAIBILE	12 x 9	M16 x 1,5	OTTONE
	KT006 215		12 x 9	M22 x 1,5	




	INNESTO		3VIE ORIENTABILE		
	CODICE	TIPO	TUBO	FILETTATURA	MATERIALE
 	KT011 200	3VIE AL PIEDE TUBO ESTRAIBILE	6 x 4	M 10 x 1	OTTONE
	KT011 205		6 x 4	M 12 x 1,5	
	KT011 210		6 x 4	M 14 x 1,5	
	KT011 215		6 x 4	M 16 x 1,5	
	KT011 220		8 x 6	M 10 x 1	
	KT011 225		8 x 6	M 12 x 1,5	
	KT011 230		8 x 6	M 14 x 1,5	
	KT011 235		8 x 6	M 16 x 1,5	
	KT011 240		8 x 6	M 22 x 1,5	
	KT011 245		10 x 8	M 12 x 1,5	
	KT011 250		10 x 8	M 14 x 1,5	
	KT011 255		10 x 8	M 16 x 1,5	
	KT011 260		10 x 8	M 22 x 1,5	
	KT011 265		12 x 9	M 12 x 1,5	
	KT011 270		12 x 9	M 14 x 1,5	
	KT011 275		12 x 9	M 16 x 1,5	
	KT011 280		12 x 9	M 22 x 1,5	
	KT011 285		15 x 12	M 16 x 1,5	
	KT011 290		15 x 12	M 22 x 1,5	
	KT011 295		16 x 12	M 16 x 1,5	
KT011 300	16 x 12	M 22 x 1,5			
KT011 305	18 x 14	M 22 x 1,5			

	INNESTO		3VIE ORIENTABILE		
	CODICE	TIPO	TUBO	FILETTATURA	MATERIALE
 	KT014 100	3VIE AL BRACCIO TUBO ESTRAIBILE	6 x 4	M 10 x 1	OTTONE
	KT014 105		6 x 4	M 12 x 1,5	
	KT014 110		6 x 4	M 14 x 1,5	
	KT014 115		6 x 4	M 16 x 1,5	
	KT014 120		8 x 6	M 10 x 1	
	KT014 125		8 x 6	M 12 x 1,5	
	KT014 130		8 x 6	M 14 x 1,5	
	KT014 135		8 x 6	M 16 x 1,5	
	KT014 140		8 x 6	M 22 x 1,5	
	KT014 145		10 x 8	M 12 x 1,5	
	KT014 150		10 x 8	M 14 x 1,5	
	KT014 155		10 x 8	M 16 x 1,5	
	KT014 160		10 x 8	M 22 x 1,5	
	KT014 165		12 x 9	M 12 x 1,5	
	KT014 170		12 x 9	M 14 x 1,5	
	KT014 175		12 x 9	M 16 x 1,5	
	KT014 180		12 x 9	M 22 x 1,5	
	KT014 185		15 x 12	M 16 x 1,5	
	KT014 190		15 x 12	M 22 x 1,5	
	KT014 195		16 x 12	M 16 x 1,5	
KT014 200	16 x 12	M 22 x 1,5			
KT014 205	18 x 14	M 22 x 1,5			




RACCORDI INNESTO




	INNESTO		DIRITTO INTERMEDIO	
	CODICE	TIPO	TUBO	MATERIALE
	KT016 100	TUBO - TUBO ESTRAIBILE	6 x 4	OTTONE
	KT016 105		8 x 6	
	KT016 110		10 x 8	
	KT016 115		12 x 9	
	KT016 120		15 x 12	
	KT016 125		16 x 12	
	KT016 130		18 x 14	

	INNESTO		GOMITO INTERMEDIO	
	CODICE	TIPO	TUBO	MATERIALE
	KT018 100	TUBO - TUBO ESTRAIBILE	6 x 4	OTTONE
	KT018 105		8 x 6	
	KT018 110		10 x 8	
	KT018 115		12 x 9	
	KT018 120		15 x 12	
	KT018 125		16 x 12	
	KT018 130		18 x 14	

	INNESTO		T INTERMEDIO	
	CODICE	TIPO	TUBO	MATERIALE
	KT019 100	TUBO - TUBO ESTRAIBILE	6 x 4	OTTONE
	KT019 105		8 x 6	
	KT019 110		10 x 8	
	KT019 115		12 x 9	
	KT019 120		15 x 12	
	KT019 125		16 x 12	
	KT019 130		18 x 14	


	TOOL		UTENSILE RILASCIO TUBO	
	CODICE	TIPO	TUBO	IMMAGINE
KTRELO001	ESTRATTORE	6 - 12		
KTRELO002		15 - 18		



		90° ORIENTABILE				
		CODICE	TIPO	FILETTATURA 1	FILETTATURA 2	MATERIALE
1	2	KT512 100	90° ORIENTABILE	M 10 x 1	F 12 x 1,5	OTTONE
		KT512 105		M 12 x 1,5	F 12 x 1,5	
		KT512 110		M 16 x 1,5	F 16 x 1,5	
		KT512 115		M 22 x 1,5	F 16 x 1,5	
		KT512 120		M 22 x 1,5	F 22 x 1,5	

		3 VIE AL PIEDE ORIENTABILE				
		CODICE	TIPO	FILETTATURA 1	FILETTATURA 2	NORMATIVA
1	2	KT514 100	3 VIE	M 12 x 1,5	F 12 x 1,5	OTTONE
		KT514 105		M 16 x 1,5	F 16 x 1,5	
		KT514 110		M 22 x 1,5	F 16 x 1,5	
		KT514 115		M 22 x 1,5	F 22 x 1,5	

		3 VIE AL BRACCIO ORIENTABILE				
		CODICE	TIPO	FILETTATURA 1	FILETTATURA 2	MATERIALE
1	2	KT515 100	3 VIE	M 12 x 1,5	F 16 x 1,5	OTTONE
		KT515 105		M 16 x 1,5	F 16 x 1,5	
		KT515 110		M 22 x 1,5	F 16 x 1,5	
		KT515 115		M 22 x 1,5	F 22 x 1,5	

		90°			
		CODICE	TIPO	FILETTATURA	MATERIALE
1	2	KT600 100	90°	F 12 x 1,5	OTTONE
		KT600 105		F 16 x 1,5	
		KT600 110		F 22 x 1,5	

		3 VIE			
		CODICE	TIPO	FILETTATURA	MATERIALE
1	2	KT513 100	" T "	F 12 x 1,5	OTTONE
		KT513 105		F 16 x 1,5	
		KT513 110		F 22 x 1,5	

		4 VIE			
		CODICE	TIPO	FILETTATURA	MATERIALE
1	2	KT620 100	CROCE	F 16 x 1,5	OTTONE



RACCORDI ADATTATORI




		ADATTATORE				
		CODICE	TIPO	FILETTATURA 1	FILETTATURA 2	MATERIALE
1	2	KT630 100	ADATTATORE	M 22 x 1,5	F 16x 1,5	OTTONE

		ADATTATORE				
		CODICE	TIPO	FILETTATURA 1	FILETTATURA 2	MATERIALE
1	2	KT630 110	ADATTATORE	M 16 x 1,5	M 16 x 1,5	OTTONE
		KT630 115		M 22 x 1,5	M 22 x 1,5	
		KT630 120		M 16 x 1,5	M 22 x 1,5	

		ADATTATORE					
		CODICE	TIPO	1	2	3	MATERIALE
3	1	KT630 130	ADATTATORE	F 16 x 1,5	M 22 x 1,5	M 16 x 1,5	OTTONE
				2	3		

		RIDUZIONE				
		CODICE	TIPO	FILETTATURA 1	FILETTATURA 2	MATERIALE
1	2	KT505 100	ADATTATORE	M 12 x 1,5	F 16 x 1,5	OTTONE
		KT505 105		M 12 x 1,5	F 22 x 1,5	
		KT505 110		M 16 x 1,5	F 22 x 1,5	

		VOSS 232				
		CODICE	TIPO	NS	FILETTATURA	MATERIALE
NS		CKVOSS232	VOSS 232	12	M 22 x 1,5	OTTONE

		TAPPO			
		CODICE	TIPO	FILETTATURA	MATERIALE
		KT640 100	TAPPO CON O-RING	M 10 x 1	OTTONE
		KT640 105		M 12 x 1,5	
		KT640 110		M 14 x 1,5	
		KT640 115		M 16 x 1,5	
		KT640 120		M 22 x 1,5	

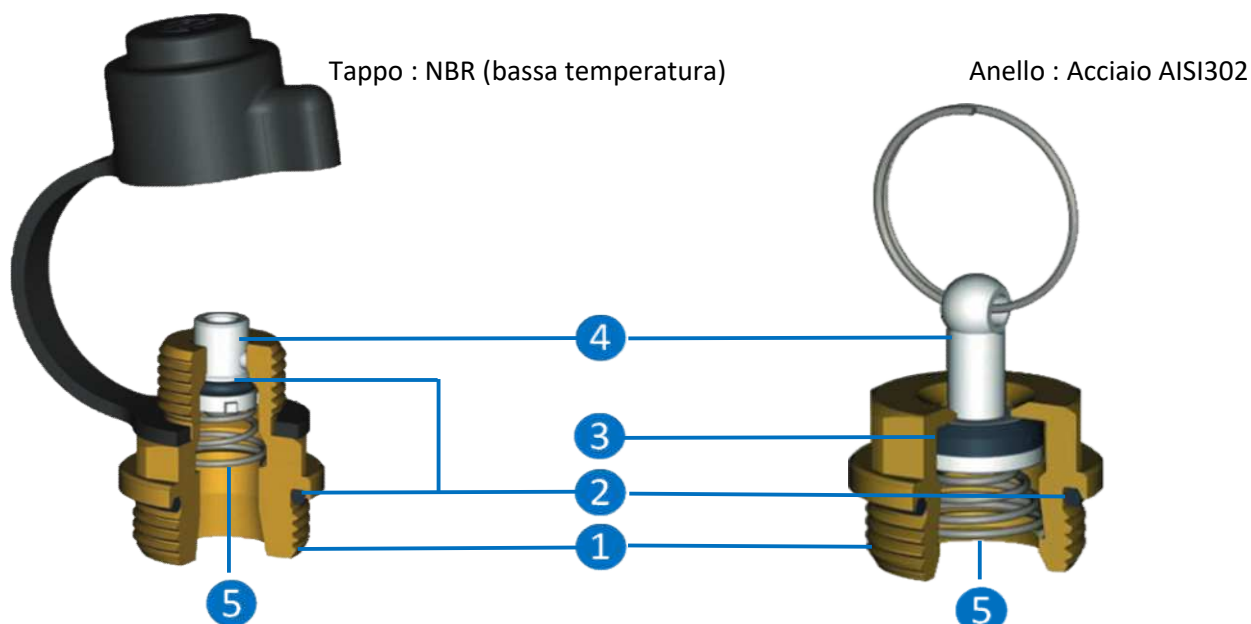



	PRESA DI PRESSIONE			
	CODICE	TIPO	FILETTATURA	NORMATIVA
	ROP3000	PRESA DI PRESSIONE	M 16 x 1,5	ISO 3583
	ROP3010		M 22 x 1,5	

	PRESA DI PRESSIONE			
	CODICE	TIPO	FILETTATURA	NORMATIVA
	ROP3020	PRESA DI PRESSIONE	F 12 x 1,5	ISO 3583
	ROP3030		F 16 x 1,5	

	SPURGO CONDENSA			
	CODICE	TIPO	FILETTATURA	NORMATIVA
	ROP3050	SPURGO	M 22 x 1,5	DIN 74324

- 1 Corpo : Ottone UNI EN 12164CW614N – UNI EN 12165CW617N
- 2 Guarnizioni : NBR (bassa temperatura)
- 3 Tampone : NBR (bassa temperatura)
- 4 Pistone : PA6.6
- 5 Molla : acciaio AISI302






RACCORDI OGIVA

2.5

T SPARE PARTS
.TRUCK

	OGIVA			DIRITTO	
	CODICE	TIPO	TUBO	FILETTATURA	MATERIALE
	ROD0400	DIRITTO	6	M 10 x 1	ACCIAIO
	ROD0415		6	M 12 x 1	
	ROD0420		6	M 12 x 1,25	
	ROD0425		6	M 12 x 1,5	
	ROD0430		6	M 14 x 1,5	
	ROD0435		6	M 16 x 1,5	
	ROD0440		6	M 22 x 1,5	
	ROD0445		8	M 12 x 1,25	
	ROD0450		8	M 12 x 1,5	
	ROD0455		8	M 14 x 1,5	
	ROD0460		8	M 16 x 1,5	
	ROD0465		8	M 22 x 1,5	
	ROD0470		10	M 12 x 1,5	
	ROD0475		10	M 14 x 1,5	
	ROD0480		10	M 16 x 1,5	
	ROD0485		10	M 22 x 1,5	
	ROD0490		12	M 12 x 1,5	
	ROD0495		12	M 14 x 1,5	
	ROD0500		12	M 16 x 1,5	
	ROD0510		12	M 18 x 1,5	
	ROD0515		12	M 22 x 1,5	
	ROD0525		15	M 22 x 1,5	
	ROD0530		16	M 16 x 1,5	
	ROD0535		16	M 22 x 1,5	
ROD0540	18	M 22 x 1,5			
ROD0545	20	M 22 x 1,5			

	OGIVA			ATTRAVERSAMENTO	
	CODICE	TIPO	TUBO	1	2
	ROD0550	DIRITTO	10	M 16x1,5	M 16x1,5
	ROD0555		12	M 16x1,5	M 18x1,5
	ROD0565		12	M 22x1,5	M 18x1,5
	ROD0570		16	M 16x1,5	M 22x1,5

	OGIVA			LISCIO DIRITTO	
	CODICE	TIPO	L	FILETTATURA	MATERIALE
	ROD1300	DIRITTO	10	M 14 x 1,5	ACCIAIO
	ROD1305		12	M 16 x 1,5	
	ROD1310		12	M 22 x 1,5	
	ROD1305M	MONTATO	12	M 16 x 1,5	ACCIAIO
	ROD1310M		12	M 22 x 1,5	


	OGIVA		CONGIUNZIONE	
	CODICE	TIPO	TUBO	MATERIALE
	ROD0700	TUBO - TUBO	4	ACCIAIO
	ROD0705		5	
	ROD0710		6	
	ROD0715		8	
	ROD0720		10	
	ROD0725		12	
	ROD0730		14	
	ROD0735		15	
	ROD0740		16	
	ROD0745		18	
	ROD0750		20	
	ROD0755		22	
	ROD0760		T6 - T8	
	ROD0765		T8 - T10	
ROD0770	T10 - T12			

	OGIVA		ATTRAVERSAMENTO		
	CODICE	TIPO	TUBO	FILETTATURA	MATERIALE
	ROD0771	TUBO - TUBO	8	M 14 x 1,5	ACCIAIO
	ROD0775		10	M 16 x 1,5	
	ROD0780		12	M 18 x 1,5	
	ROD0781		15	M 22 x 1,5	
	ROD0785		16	M 22 x 1,5	

	OGIVA		LISCIO		
	CODICE	TIPO	TUBO	L	MATERIALE
	ROD1315	RIDUZIONE	6	8	ACCIAIO
	ROD1320		6	12	
	ROD1325		8	12	

	OGIVA		CONGIUNZIONE 90°	
	CODICE	TIPO	TUBO	MATERIALE
	ROG0900	GOMITO TUBO - TUBO	6	ACCIAIO
	ROG0905		8	
	ROG0910		10	
	ROG0915		12	
	ROG0920		16	
	ROG0925		18	

	OGIVA		90 °ATTRAVERSAMENTO		
	CODICE	TIPO	TUBO	FILETTATURA	MATERIALE
	ROG0930	GOMITO TUBO - TUBO	10	M 16 x 1,5	ACCIAIO
	ROG0950		12	M 18 x 1,5	
	ROG0955		16	M 22 x 1,5	

	OGIVA			90 ° ORIENTABILE	
	CODICE	TIPO	TUBO	FILETTATURA	MATERIALE
	ROG1099	GOMITO	6	M 10 x 1	ACCIAIO
	ROG1100		6	M 12 x 1,5	
	ROG1105		6	M 16 x 1,5	
	ROG1110		8	M 12 x 1,5	
	ROG1115		8	M 14 x 1,5	
	ROG1120		8	M 16 x 1,5	
	ROG1125		8	M 22 x 1,5	
	ROG1130		10	M 12 x 1,5	
	ROG1135		10	M 14 x 1,5	
	ROG1140		10	M 16 x 1,5	
	ROG1145		10	M 22 x 1,5	
	ROG1155		12	M 12 x 1,5	
	ROG1150		12	M 16 x 1,5	
	ROG1165		12	M 14 x 1,5	
	ROG1160		12	M 18 x 1,5	
	ROG1170		12	M 22 x 1,5	
	ROG1175		15	M 22 x 1,5	
	ROG1180		16	M 22 x 1,5	
	ROG1185		18	M 22 x 1,5	
	ROG1190	20	M 22 x 1,5		
ROG1200	ATTRAVERSAMENTO	12	M 16 x 1,5		

	OGIVA			90 ° LISCIO	
	CODICE	TIPO	TUBO	L	MATERIALE
	ROG1000	LISCIO	6	6	ACCIAIO
	ROG1005		8	8	
	ROG1010		10	10	
	ROG1015		12	12	
	ROG1020		16	16	
	ROG1025		18	18	
	ROG1030		20	20	
	ROG1000M	MONTATO	6	6	ACCIAIO
	ROG1005M		8	8	
	ROG1010M		10	10	
	ROG1015M		12	12	
	ROG1020M		16	16	
	ROG1025M		18	18	


	OGIVA				3 VIE ORIENTABILE
	CODICE	TIPO	TUBO	FILETTATURA	MATERIALE
	ROT1800	AL PIEDE	8	M 12 x 1,5	ACCIAIO
	ROT1810		8	M 16 x 1,5	
	ROT1815		8	M 22 x 1,5	
	ROT1820		10	M 22 x 1,5	
	ROT1825		12	M 22 x 1,5	
	ROT1830		16	M 22 x 1,5	

	OGIVA				3 VIE ORIENTABILE
	CODICE	TIPO	TUBO	FILETTATURA	MATERIALE
	ROT2000	AL BRACCIO	12	M 16 x 1,5	ACCIAIO
	ROT2010		12	M 22 x 1,5	
	ROT2015		20	M 22 x 1,5	


	OGIVA				3 VIE CONGIUNZIONE	
	CODICE	TIPO	T1	T2	T3	MATERIALE
1 3 2	ROT1900	CONGIUNZIONE	6	6	6	ACCIAIO
	ROT1910		8	8	8	
	ROT1915		10	10	10	
	ROT1920		12	12	12	
	ROT1925		12	12	16	
	ROT1930		16	16	16	
	ROT1935		20	20	20	


	OGIVA				3 VIE LISCIO AL PIEDE
	CODICE	TIPO	TUBO	L	MATERIALE
	ROT1600	LISCIO	6	6	ACCIAIO
	ROT1610		8	8	
	ROT1615		10	10	
	ROT1620		12	12	
	ROT1600M	MONTATO	6	6	
	ROT1610M		8	8	
	ROT1615M		10	10	
	ROT1620M		12	12	


	OGIVA				3 VIE LISCIO AL BRACCIO
	CODICE	TIPO	TUBO	L	MATERIALE
	ROT1700	LISCIO	6	6	ACCIAIO
	ROT1705		8	8	
	ROT1710		10	10	
	ROT1715		12	12	
	ROT1700M	MONTATO	6	6	
	ROT1705M		8	8	
	ROT1710M		10	10	
	ROT1715M		12	12	


		RIDUZIONE				
		CODICE	TIPO	FILETTATURA 1	FILETTATURA 2	MATERIALE
2	A	ROD0830	A	M 16 x 1,5	F 22 x 1,5	ACCIAIO
		ROD0835		M 18 x 1,5	F 22 x 1,5	
1	B	ROD1500	B	M 22 x 1,5	F 12 x 1,5	
		ROD1505		M 22 x 1,5	F 14 x 1,5	
2	B	ROD1510		M 22 x 1,5	F 16 x 1,5	
		ROD1515		M 30 x 1,5	F 22 x 1,5	
1	B	ROD1520		M 22 x 1,5	G 1/4"	


		CONGIUNZIONE				
		CODICE	TIPO	FILETTATURA		MATERIALE
	DIRITTO	ROD0800		G 1/4"	G 1/4"	ACCIAIO
		ROD0845		F 12 x 1,5	F 12 x 1,5	
		ROD0850		F 16 x 1,5	F 16 x 1,5	
		ROD0855		F 22 x 1,5	F 22 x 1,5	


		TAPPO				
		CODICE	TIPO	FILETTATURA		MATERIALE
	TAPPO	ROX2400		M 10 x 1		ACCIAIO
		ROX2405		M 10 x 1,5		
		ROX2410		M 12 x 1		
		ROX2420		M 12 x 1,25		
		ROX2425		M 12 x 1,5		
		ROX2430		M 14 x 1,5		
		ROX2435		M 16 x 1,5		
		ROX2440		M 18 x 1,5		
		ROX2445		M 20 x 1,5		
		ROX2450		M 22 x 1,5		

	OGIVA		DADO DI SERRAGGIO		
	CODICE	TIPO	TUBO	FILETTATURA	MATERIALE
	ROD0300	DADO	6	F 12x1,5	ACCIAIO
	ROD0305		8	F 14x1,5	
	ROD0310		10	F 16x1,5	
	ROD0315		12	F 18x1,5	
	ROD0320		16	F 22x1,5	


	OGIVA		ANELLO DI RITENUTA	
	CODICE	TIPO	Ø ESTERNO TUBO	MATERIALE
	ROB0100	OGIVA	4	ACCIAIO
	ROB0105		5	
	ROB0110		6	
	ROB0115		8	
	ROB0120		10	
	ROB0125		12	
	ROB0130		14	
	ROB0135		15	
	ROB0140		16	
	ROB0145		18	
	ROB0150		20	

	OGIVA		BUSSOLA RINFORZO TUBO		
	CODICE	TIPO	Ø INTERNO	Ø ESTERNO	MATERIALE
	ROB0200	BUSSOLA	2	4	ACCIAIO
	ROB0205		3	6	
	ROB0210		4	6	
	ROB0215		5	8	
	ROB0220		6	8	
	ROB0225		6,5	10	
	ROB0230		7	10	
	ROB0235		8	10	
	ROB0240		9	12	
	ROB0245		10	12	
	ROB0250		11	15	
	ROB0255		12	14	
	ROB0260		14	18	
	ROB0265		16	20	

	OGIVA			RONDELLA
	CODICE	TIPO	Ø INTERNO	MATERIALE
	ROR2140	RONDELLA ALLUMINIO	6	AL
	ROR2145		8	
	ROR2150		10	
	ROR2155		12	
	ROR2160		14	
	ROR2165		16	
	ROR2175		18	
	ROR2180		20	
	ROR2185		22	
	ROR2195		26	

	CODICE	TIPO	Ø INTERNO	Ø ESTERNO	MATERIALE
		ROR2225	RONDELLA IN RAME	6	
ROR2210		8		14	
ROR2230		8		12	
ROR2235		10			
ROR2240		12		18	
ROR2245		14			
ROR2250		16			
ROR2260		18			
ROR2265		20			
ROR2270		22			
ROR2275		24			
ROR2285		26			
ROR2280		32			
ROR2220		1/4"			
ROR2255		3/8"			
ROR2290		3/4"			
ROR2295		1"			

	OGIVA			RONDELLA
	CODICE	TIPO	Ø INTERNO	MATERIALE
	ROR2300	RONDELLA CON ORING	12	
	ROR2305		16	
	ROR2310		18	
	ROR2315		22	

	CODICE	TIPO	Ø INTERNO	MATERIALE
		ROR2100	RONDELLA CON GOMMA	6
ROR2110		8		
ROR2115		10		
ROR2120		12		
ROR2125		14		
ROR2130		16		
ROR2135		22		



RACCORDI AUTOMATICI

2.6

	AUTOMATICO			DIRITTO
	CODICE	TIPO	TUBO	FILETTATURA
	KA002 0010	DIRITTO	4	M5
	KA002 0030		6	M5
	KA002 0031		6	G 1/8"
	KA002 0032		6	G 1/4"
	KA002 0041		8	G 1/8"
	KA002 0042		8	G 1/4"
	KA002 0051		10	G 1/8"
	KA002 0052		10	G 1/4"
				OTTONE NICHELATO

	AUTOMATICO		CONGIUNZIONE DIRITTO	
	CODICE	TIPO	TUBO	
	KA016 0010	TUBO - TUBO	4	
	KA016 0030		6	
	KA016 0040		8	
	KA016 0050		10	
	KA016 0060		12	
	KA016 0070		14	
	KA016 0090		16	
	KA016 3010	RIDUZIONE TUBO - TUBO	6	4
	KA016 4030		8	6
	KA016 5040		10	8
	KA016 6040		12	8
	KA016 6050		12	10
				OTTONE NICHELATO

	AUTOMATICO		CONGIUNZIONE DIRITTO	
	CODICE	TIPO	TUBO	
	KB015 0010	TUBO - TUBO	4	
	KB015 0030		6	
	KB015 0040		8	
	KB015 0050		10	
	KB015 0060		12	
	KB015 0070		14	
	KB015 3010	RIDUZIONE TUBO - TUBO	6	4
	KB015 4030		8	6
	KB015 5040		10	8
	KB015 6040		12	8
	KB015 6050		12	10
				TECNOPLIMERO



RACCORDI AUTOMATICI



	AUTOMATICO			GOMITO	
	CODICE	TIPO	TUBO	FILETTATURA	MATERIALE
	KA006 0010	GOMITO GIREVOLE	4	M5	OTTONE NICHELATO
	KA006 0011		4	G 1/8"	
	KA006 0012		4	G 1/4"	
	KA006 0030		6	M5	
	KA006 0031		6	G 1/8"	
	KA006 0032		6	G 1/4"	
	KA006 0041		8	G 1/8"	
	KA006 0042		8	G 1/4"	
	KA006 0051		10	G 1/8"	
	KA006 0052		10	G 1/4"	

	AUTOMATICO			GOMITO	
	CODICE	TIPO	TUBO	FILETTATURA	MATERIALE
	KB008 0010	GOMITO GIREVOLE	4	M5	TECNOPOLIMERO OTTONE NICHELATO
	KB008 0011		4	G 1/8"	
	KB008 0012		4	G 1/4"	
	KB008 0031		6	G 1/8"	
	KB008 0032		6	G 1/4"	
	KB008 0041		8	G 1/8"	
	KB008 0042		8	G 1/4"	
	KB008 0052		10	G 1/4"	


	AUTOMATICO		CONGIUNZIONE GOMITO	
	CODICE	TIPO	TUBO	MATERIALE
	KA018 0010	GOMITO TUBO - TUBO	4	OTTONE NICHELATO
	KA018 0030		6	
	KA018 0040		8	
	KA018 0050		10	
	KA018 0060		12	
	KA018 0070		14	
	KA018 0090		16	


	AUTOMATICO		CONGIUNZIONE GOMITO	
	CODICE	TIPO	TUBO	MATERIALE
	KB004 0010	GOMITO TUBO - TUBO	4	TECNOPOLIMERO
	KB004 0030		6	
	KB004 0040		8	
	KB004 0050		10	
	KB004 0060		12	
	KB004 0070		14	



	AUTOMATICO		CONGIUNZIONE 3 VIE		
	CODICE	TIPO	TUBO	FILETTATURA	MATERIALE
	KA011 0011	AL PIEDE GIREVOLE	4	G 1/8"	OTTONE NICHELATO
	KA011 0012		4	G 1/4"	
	KA011 0031		6	G 1/8"	
	KA011 0032		6	G 1/4"	
	KA011 0041		8	G 1/8"	
	KA011 0042		8	G 1/4"	
	KA011 0052		10	G 1/4"	

	AUTOMATICO		CONGIUNZIONE 3 VIE		
	CODICE	TIPO	TUBO	FILETTATURA	MATERIALE
	KB012 0011	AL PIEDE GIREVOLE	4	G 1/8"	TECNOPLIMERO OTTONE NICHELATO
	KB012 0012		4	G 1/4"	
	KB012 0031		6	G 1/8"	
	KB012 0032		6	G 1/4"	
	KB012 0041		8	G 1/8"	
	KB012 0042		8	G 1/4"	
	KB012 0052		10	G 1/4"	

	AUTOMATICO		CONGIUNZIONE 3 VIE			
	CODICE	TIPO	TUBO 1	TUBO 2		MATERIALE
2 2 1	KA019 0010	" T " TUBO - TUBO	4	4	4	OTTONE NICHELATO
	KA019 0030		6	6	6	
	KA019 0040		8	8	8	
	KA019 0050		10	10	10	
	KA019 0060		12	12	12	
	KA019 0070		14	14	14	
	KA019 0090		16	16	16	
	KA019 3010	RIDUZIONE TUBO - TUBO	4	6	6	
	KA019 4030		6	8	8	
	KA019 5040		8	10	10	
KA019 6050		10	12	12		

	AUTOMATICO		CONGIUNZIONE 3 VIE	
	CODICE	TIPO	TUBO	MATERIALE
	KB005 0010	" T " TUBO - TUBO	4	TECNOPLIMERO
	KB005 0030		6	
	KB005 0040		8	
	KB005 0050		10	
	KB005 0060		12	
	KB005 0070		14	




RACCORDI AUTOMATICI



	AUTOMATICO		CONGIUNZIONE 3 VIE		
	CODICE	TIPO	TUBO	FILETTATURA	MATERIALE
	KA014 0011	AL BRACCIO GIREVOLE	4	G 1/8"	OTTONE NICHELATO
	KA014 0012		4	G 1/4"	
	KA014 0031		6	G 1/8"	
	KA014 0032		6	G 1/4"	
	KA014 0041		8	G 1/8"	
	KA014 0042		8	G 1/4"	
	KA014 0052		10	G 1/4"	

	AUTOMATICO		CONGIUNZIONE 3 VIE		
	CODICE	TIPO	TUBO	FILETTATURA	MATERIALE
	KB014 0011	AL BRACCIO GIREVOLE	4	G 1/8"	TECNOPLIMERO OTTONE NICHELATO
	KB014 0012		4	G 1/4"	
	KB014 0031		6	G 1/8"	
	KB014 0032		6	G 1/4"	
	KB014 0041		8	G 1/8"	
	KB014 0042		8	G 1/4"	
	KB014 0052		10	G 1/4"	

	AUTOMATICO		CONGIUNZIONE A "Y"	
	CODICE	TIPO	TUBO	MATERIALE
	KB019 0010	" Y " TUBO - TUBO	4	TECNOPLIMERO
	KB019 3030		6	
	KB019 4040		8	
	KB019 5050		10	
	KB019 6060		12	



Lined writing area with horizontal blue lines on a light gray background.





GIUNTI ACCOPPIAMENTO 3.



T SPARE PARTS
.TRUCK

GIUNTI DI ACCOPPIAMENTO


	GIUNTI				MOTRICE	
	CODICE	TIPO	APPLICAZIONE	INFO	RACCORDI	NORMATIVA
	C102210	ROSSO	MOTRICE	c/ VALVOLA	M16x1,5	UNI9129 ISO1728
	C102220	GIALLO	MOTRICE	c/ VALVOLA	M16x1,5	
	CROSS	KU4124	9522002210	G550 0000		
	CROSS	KU4128	9522002220	G550 0001		

	GIUNTI				RIMORCHIO	
	CODICE	TIPO	APPLICAZIONE	INFO	RACCORDI	NORMATIVA
	C100210	ROSSO	RIMORCHIO	s/ VALVOLA	M16x1,5	UNI9129 ISO1728
	C100220	GIALLO	RIMORCHIO	s/ VALVOLA	M16x1,5	
	CROSS	KU1310	9522000210	G550 0010		
	CROSS	KU1311	9522000220	G550 0011		

	GIUNTI				RIMORCHIO CON FILTRO	
	CODICE	TIPO	APPLICAZIONE	INFO	RACCORDI	NORMATIVA
	C100500	ROSSO	RIMORCHIO	c/ FILTRO	M16x1,5	UNI9129 ISO1728
	C100510	GIALLO	RIMORCHIO	c/ FILTRO	M16x1,5	
	CROSS	KU1400	9522010020	G551 0000		
	CROSS	KU1410	9522010010	G551 0001		

	GIUNTI			IMPUGNATURE	
	CODICE	TIPO	INFO	CONFEZIONE	
	RA1400	KIT	IMPUGNATURA ERGONOMICA	1x ROSSO 1x GIALLO	

	GIUNTI			GOMMINO RICAMBIO	
	CODICE	TIPO	INFO	CONFEZIONE	
	C100100		GIUNTI ISO SENZA FILTRO	100 x	
	C100520		GIUNTI ISO CON FILTRO	100 x	



ELETTROVALVOLE 4.



T SPARE PARTS
.TRUCK

ELETTROVALVOLE


	ELETTROVALVOLE			NORMALMENTE CHIUSA	
	CODICE	TIPO	INFO	TENSIONE	RACCORDI
	XE100NC	NC		24V	G 1/8"
	ELETTROVALVOLE			NORMALMENTE APERTA	
	CODICE	TIPO	INFO	TENSIONE	RACCORDI
	XE200NA	NA		24V	G 1/8"
	DEVIATORE			3/2	
	CODICE	TIPO	INFO	RACCORDI	
	XD0100	3/2	DEVIATORE 3/2	G 1/8"	
	XD0110	3/2	DEVIATORE 3/2	G 1/4"	
	ELETT. + DEVIATORE			NORMALMENTE CHIUSA	
	CODICE	TIPO	INFO	TENSIONE	RACCORDI
	XE300NC	NC	3/2 NC	24V	G 1/8"
	ELETT. + DEVIATORE			NORMALMENTE APERTA	
	CODICE	TIPO	INFO	TENSIONE	RACCORDI
	XE300NA	NA	3/2 NA	24V	G 1/8"
	DEVIATORE			5/2	
	CODICE	TIPO	INFO	RACCORDI	
	XD200	5/2	DEVIATORE 5/2	G 1/4"	
	ELETT. + DEVIATORE			5/2	
	CODICE	TIPO	INFO	TENSIONE	RACCORDI
	XD200K	5/2	DEVIATORE 5/2	24V	G 1/4"
	DEVIATORE			COMANDO A LEVA	
	CODICE	TIPO	INFO	RACCORDI	
	XD400	3/2	CON RULLO	G 1/8"	



SERBATOI ARIA 5.



SERBATOI ARIA

	SERBATOI				ACCIAIO		
	CODICE	LT	Ø mm	L mm	NOTE	MATERIALE	
	F20038150	3,8	Ø 150	299	4 attacchi ARIA : 2 lato - A 1 lato - B 1 pancia - C	A C C I A I O	
	F20010200	10	Ø 200	410			
	F20015200	15	Ø 200	582			
	F20020200	20	Ø 200	750			
	F20020250	20	Ø 250	480			
	F20025250	25	Ø 250	588			
	F20030250	30	Ø 250	692			
	F20020300	20	Ø 300	364			
	F20025300	25	Ø 300	434			
	F20030300	30	Ø 300	510			
	F20033300	33	Ø 300	554	Lunghezza - L misurata da raccordo/raccordo		
	F20040300	40	Ø 300	654			
	F20060300	60	Ø 300	948			
	F20080300	80	Ø 300	1.240			
	F20045360	45	Ø 360	529			Raccordi M22 x 1,5
	F20060360	60	Ø 360	679			
	F20065360	65	Ø 360	729			
	F20075360	75	Ø 360	830			
	F20080360	80	Ø 360	884			
	F20085360	85	Ø 360	934			
F20100360	100	Ø 360	1.084				
F20080400	80	Ø 400	740				
F20100400	100	Ø 400	903				
F20120400	120	Ø 400	1.068				

	SERBATOI				ALLUMINIO	
	CODICE	LT	Ø mm	L * mm	NOTE	MATERIALE
	F15010200	10	Ø 200	405	4 attacchi ARIA : 2 lato - A 1 lato - B 1 pancia - C	A L L U M I N I O
	F15015200	15	Ø 200	568		
	F15020250	20	Ø 250	497		
	F15025250	25	Ø 250	604	Lunghezza L misurata da raccordo/raccordo	
	F15030250	30	Ø 250	711		
	F15030310	30	Ø 310	491		
	F15040310	40	Ø 310	626		
	F15060310	60	Ø 310	896	Raccordi M22 x 1,5	
	F15060360	60	Ø 360	683		
	F15080360	80	Ø 360	888		
	F15100360	100	Ø 360	1.088		
	F15080400	80	Ø 400	744		
	F15100400	100	Ø 400	907		
	F15120400	120	Ø 400	1.072		

	SERBATOI			SUPPORTI	
	CODICE	TIPO	Ø mm	INFO	MATERIALE
	FSUP0200	U	Ø 200		ACCIAIO
	FSUP0246		Ø 246		
	FSUP0300		Ø 300		
	FSUP0360		Ø 360		
	FSUP0400		Ø 400		

	TAPPO			
	CODICE	TIPO	FILETTATURA	MATERIALE
	KT640 120	TAPPO	M 22 x 1,5	OTTONE

	PRESA DI PRESSIONE			
	CODICE	TIPO	FILETTATURA	NORMATIVA
	ROP3010	PRESA DI PRESSIONE	M 22 x 1,5	ISO 3583

	SPURGO CONDENSA			
	CODICE	TIPO	FILETTATURA	NORMATIVA
	ROP3050	SPURGO	M 22 x 1,5	ISO


Lined area for notes.





TUBO ARIA 6.



T SPARE PARTS
.TRUCK

	TUBO ARIA PA12			25 MT	
	CODICE	MATASSA	DIMENSIONE TUBO		MATERIALE
	M0402L25	25 MT	4 x 2		POLIAMMIDE 12
	M0604L25		6 x 4		
	M0806L25		8 x 6		
	M1007L25		10 x 7		
	M1008L25		10 x 8		
	M1209L25		12 x 9		
	M1410L25		14 x 10		
M1512L25	15 x 12				

	TUBO ARIA PA12			50 MT	
	CODICE	MATASSA	DIMENSIONE TUBO		MATERIALE
	M0402L50	50 MT	4 x 2		POLIAMMIDE 12
	M0604L50		6 x 4		
	M0806L50		8 x 6		
	M1007L50		10 x 7		
	M1008L50		10 x 8		
	M1209L50		12 x 9		
	M1410L50		14 x 10		
M1814L50xx	18 x 14				
M2016L50xx	20 x 16				

	TUBO ARIA PA12			BOX 10x10	
	CODICE	MATASSA	DIMENSIONE TUBO		MATERIALE
	M0402L10BOX	10 matasse x 10 MT	4 x 2		POLIAMMIDE 12
	M0604L10BOX		6 x 4		
M0806L10BOX	8 x 6				

	SPIRALI			PU	
	CODICE	COLORE	RACCORDO M/M		MATERIALE
	SPRM16R	ROSSO	2X M16x1,5		PU
SPRM16G	GIALLO	2X M16x1,5			

	SPIRALI			PU	
	CODICE	COLORE	RACCORDO M/M		MATERIALE
	SPPU12R	ROSSO	M16x1,5 M18x1,5 passaparete		PU
SPPU12G	GIALLO	M16x1,5 M18x1,5 passaparete			

	SPIRALI				PU
	CODICE	COLORE	RACCORDO FEMMINA/ FEMMINA		MATERIALE
	SPRF18R	ROSSO	2X F18x1,5		
SPRF18G	GIALLO	2X F18x1,5			

	SPIRALI			SOTTO TIMONE
	CODICE	COLORE	RACCORDO	MATERIALE
	SPSTRPA12	ROSSO	M16 / M16	PA12

	SPIRALI			SOTTO TIMONE
	CODICE	COLORE	RACCORDO	MATERIALE
	SPSTGPA12	GIALLO	M16 / M16	PA12

	KIT SOFFIAGGIO		UNIVERSALE
	CODICE	TIPO	APPLICAZIONE
	KS10	UNIVERSALE	Astra, Daf , Iveco (no Stralis,Tector), M.A.N. Mercedes , Renault , Scania (no Serie 4), Volvo

	KIT SOFFIAGGIO		RENAULT
	CODICE	TIPO	APPLICAZIONE
	KS13	RENAULT	RENAULT

	KIT SOFFIAGGIO		SCANIA
	CODICE	TIPO	APPLICAZIONE
	KS14	SCANIA	SCANIA

	KIT SOFFIAGGIO		STRALIS
	CODICE	TIPO	APPLICAZIONE
	KS15	STRALIS	STRALIS

INDICE GENERALE





indice generale

CODICE	T	PAG	CODICE	T	PAG	CODICE	T	PAG
C100210		102	CDM2224SX		29	CMB36		44
C100220		102	CDM24		26	CMB9		44
C100500		102	CDM2424DX		29	CPROK		32
C100510		102	CDM2424M		28	CSB36		14
C100520		102	CDM2424SX		29	CST50		14
C102210		102	CDM27		26	CST61		14
C102210		102	CDP1016		34	CTM1624		20
C102220		102	CDP1216		34	CTM2424		20
CB311		12	CDP1224		34	CTM2430		20
CB311		12	CDP1416		34	CTM3030		20
CBA		13	CDP1616		34	CTP1624		22
CBB12		13	CDP1624		35	CTP2024		22
CBM910		12	CDP1624W		35	CTP2424		22
CBM920		12	CDP1824		35	CTP2430		22
CBS		12	CDP1827DX		35	CTP3030		22
CBS		12	CDP1827SX		35	CTS12		16
CBS12		13	CDP2024		36	CTS16		16
CCP1020		40	CDP2024V		36	CTS20		16
CCP1216		40	CDP2024W		36	CTS24		17
CCP1220		40	CDP2024Y		36	CTS30		17
CCP1274		40	CDP2027DX		35	CTS36		17
CCP1420		40	CDP2027SX		35	CTS9		16
CCP1424		40	CDP2414		36	F15010200		108
CCP1624		41	CDP2416		37	F15015200		108
CCP1824		41	CDP2424		37	F15020250		108
CCP2024		41	CDP2424W		37	F15025250		108
CCP2224		41	CDP2430		37	F15030250		108
CCP2424		41	CDS12		24	F15030310		108
CDD1624		32	CDS14		24	F15040310		108
CDD1624P		32	CDS16		24	F15060310		108
CDD1824		32	CDS18		25	F15060360		108
CDD2024		32	CDS20		25	F15080360		108
CDD2024P		32	CDS22		25	F15080400		108
CDM12		24	CDS24		26	F15100360		108
CDM14		24	CDS27		26	F15100400		108
CDM1424DX		28	CKVOSS232		85	F15120400		108
CDM1424SX		28	CMA12		44	F20010200		108
CDM16		24	CMA16		44	F20015200		108
CDM1624DX		28	CMA20		44	F20020200		108
CDM1624SX		28	CMA24		44	F20020250		108
CDM18		25	CMA30		44	F20020300		108
CDM1824DX		28	CMA36		44	F20025250		108
CDM1824SX		28	CMB12		44	F20025300		108
CDM20		25	CMB14		44	F20030250		108
CDM2024DX		28	CMB16		44	F20030300		108
CDM2024M		28	CMB20		44	F20033300		108
CDM2024SX		28	CMB24		44	F20038150		108
CDM22		25	CMB27		44	F20040300		108
CDM2224DX		29	CMB30		44	F20045360		108

indice generale



CODICE	T	PAG
F20060300		108
F20060360		108
F20065360		108
F20075360		108
F20080300		108
F20080360		108
F20080400		108
F20085360		108
F20100360		108
F20100400		108
F20120400		108
FSUP0200		109
FSUP0246		109
FSUP0300		109
FSUP0360		109
FSUP0400		109
KA002 0010		98
KA002 0030		98
KA002 0031		98
KA002 0032		98
KA002 0041		98
KA002 0042		98
KA002 0051		98
KA002 0052		98
KA006 0010		99
KA006 0011		99
KA006 0012		99
KA006 0030		99
KA006 0031		99
KA006 0032		99
KA006 0041		99
KA006 0042		99
KA006 0051		99
KA006 0052		99
KA011 0011		100
KA011 0012		100
KA011 0031		100
KA011 0032		100
KA011 0041		100
KA011 0042		100
KA011 0052		100
KA014 0011		101
KA014 0012		101
KA014 0031		101
KA014 0032		101
KA014 0041		101
KA014 0042		101
KA014 0052		101
KA016 0010		98

CODICE	T	PAG
KA016 0030		98
KA016 0040		98
KA016 0050		98
KA016 0060		98
KA016 0070		98
KA016 0090		98
KA016 3010		98
KA016 4030		98
KA016 5040		98
KA016 6040		98
KA016 6050		98
KA018 0010		99
KA018 0030		99
KA018 0040		99
KA018 0050		99
KA018 0060		99
KA018 0070		99
KA018 0090		99
KA019 0010		100
KA019 0030		100
KA019 0040		100
KA019 0050		100
KA019 0060		100
KA019 0070		100
KA019 0090		100
KA019 3010		100
KA019 4030		100
KA019 5040		100
KA019 6050		100
KB004 0010		99
KB004 0030		99
KB004 0040		99
KB004 0050		99
KB004 0060		99
KB004 0070		99
KB005 0010		100
KB005 0030		100
KB005 0040		100
KB005 0050		100
KB005 0060		100
KB005 0070		100
KB008 0010		99
KB008 0011		99
KB008 0012		99
KB008 0031		99
KB008 0032		99
KB008 0041		99
KB008 0042		99
KB008 0052		99

CODICE	T	PAG
KB012 0011		100
KB012 0012		100
KB012 0031		100
KB012 0032		100
KB012 0041		100
KB012 0042		100
KB012 0052		100
KB014 0011		101
KB014 0012		101
KB014 0031		101
KB014 0032		101
KB014 0041		101
KB014 0042		101
KB014 0052		101
KB015 0010		98
KB015 0030		98
KB015 0040		98
KB015 0050		98
KB015 0060		98
KB015 0070		98
KB015 3010		98
KB015 4030		98
KB015 5040		98
KB015 6040		98
KB015 6050		98
KB019 6060		101
KB019 0010		101
KB019 3030		101
KB019 4040		101
KB019 5050		101
KS10		113
KS13		113
KS14		113
KS15		113
KT002 100		82
KT002 105		82
KT002 110		82
KT002 115		82
KT002 120		82
KT002 125		82
KT002 130		82
KT002 135		82
KT002 140		82
KT002 145		82
KT002 150		82
KT002 155		82
KT002 160		82
KT002 165		82
KT002 170		82



indice generale


CODICE	T	PAG
KT002 175		82
KT002 180		82
KT002 185		82
KT002 190		82
KT002 195		82
KT002 200		82
KT002 205		82
KT002 210		82
KT002 215		82
KT002 220		82
KT002 225		82
KT002 230		82
KT002 235		82
KT002 240		82
KT006 100		83
KT006 105		83
KT006 110		83
KT006 115		83
KT006 120		83
KT006 125		83
KT006 130		83
KT006 135		83
KT006 140		83
KT006 145		83
KT006 150		83
KT006 155		83
KT006 160		83
KT006 165		83
KT006 170		83
KT006 175		83
KT006 180		83
KT006 185		83
KT006 190		83
KT006 195		83
KT006 200		83
KT006 205		83
KT006 210		83
KT006 215		83
KT011 200		84
KT011 205		84
KT011 210		84
KT011 215		84
KT011 220		84
KT011 225		84
KT011 230		84
KT011 235		84
KT011 240		84
KT011 245		84
KT011 250		84


CODICE	T	PAG
KT011 255		84
KT011 260		84
KT011 265		84
KT011 270		84
KT011 275		84
KT011 280		84
KT011 285		84
KT011 290		84
KT011 295		84
KT011 300		84
KT011 305		84
KT014 100		84
KT014 105		84
KT014 110		84
KT014 115		84
KT014 120		84
KT014 125		84
KT014 130		84
KT014 135		84
KT014 140		84
KT014 145		84
KT014 150		84
KT014 155		84
KT014 160		84
KT014 165		84
KT014 170		84
KT014 175		84
KT014 180		84
KT014 185		84
KT014 190		84
KT014 195		84
KT014 200		84
KT014 205		84
KT016 100		85
KT016 105		85
KT016 110		85
KT016 115		85
KT016 120		85
KT016 125		85
KT016 130		85
KT018 100		85
KT018 105		85
KT018 110		85
KT018 115		85
KT018 120		85
KT018 125		85
KT018 130		85
KT019 100		85
KT019 105		85


CODICE	T	PAG
KT019 110		85
KT019 115		85
KT019 120		85
KT019 125		85
KT019 130		85
KT505 100		87
KT505 105		87
KT505 110		87
KT512 100		86
KT512 105		86
KT512 110		86
KT512 115		86
KT512 120		86
KT513 100		86
KT513 105		86
KT513 110		86
KT514 100		86
KT514 105		86
KT514 110		86
KT514 115		86
KT515 100		86
KT515 105		86
KT515 110		86
KT515 115		86
KT600 100		86
KT600 105		86
KT600 110		86
KT620 100		86
KT630 100		87
KT630 110		87
KT630 115		87
KT630 120		87
KT630 130		87
KT640 100		87
KT640 105		87
KT640 110		87
KT640 115		87
KT640 120		87
KTREL0001		85
KTREL0002		85
M0402L10BOX		112
M0402L25		112
M0402L50		112
M0604L10BOX		112
M0604L25		112
M0604L50		112
M0806L10BOX		112
M0806L25		112
M0806L50		112

indice generale



CODICE		PAG
M1007L25		112
M1007L50		112
M1008L25		112
M1008L50		112
M1209L25		112
M1209L50		112
M1410L25		112
M1410L50		112
M1512L25		112
M1613L25		112
M1814L50		112
M2016L50		112
R2600921		74
R2600958		76
R2600960		77
R2600970		74
R2600971		74
R902 04 005		70
R902 06 005		70
R902 08 005		70
R902 10 005		70
R902 10 205		70
R902 12 005		70
R902 14 006		70
R902 15 006		70
R902 16 006		70
R903 06 005		70
R903 08 005		70
R903 10 005		70
R903 10 205		70
R903 12 205		70
R903 15 006		70
R903 16 006		70
R905 06 006		71
R905 08 008		71
R905 10 010		71
R905 10 210		71
R905 12 012		71
R905 15 015		71
R905 16 016		71
R920 50 010		71
R920 50 015		71
R920 50 030		72
R920 50 045		71
R920 50 070		72
R920 50 090		71
R920 60 010		71
R920 60 015		71
R920 60 045		71

CODICE		PAG
R920 60 070		72
R920 60 090		71
R931 50 010		70
R931 50 012		70
R931 50 014		70
R931 50 016		70
R931 50 022		70
R931 60 016		70
R931 60 022		70
R960 50 000		72
R961 50 106		72
R961 50 205		71
R961 50 205		71
R962 10 006		72
R962 10 008		72
R962 10 010		72
R962 10 012		72
R962 10 015		72
R962 10 016		72
R962 50 000		72
R962 60 000		72
R964 50 020		70
R964 50 022		70
R964 52 018		70
R964 52 028		70
R964 60 022		70
R964 62 028		70
R965 50 005		72
R965 50 006		72
R965 60 006		72
R966 06 010		74
R966 06 021		74
R966 08 010		74
R966 08 021		74
R966 10 010		74
R966 10 021		74
R966 12 021		74
R966 12 710		74
R966 14 010		74
R966 14 021		74
R966 15 010		74
R966 15 021		74
R966 15 021		74
R966 16 010		74
RA1400		104
ROB0100		95
ROB0105		95
ROB0110		95
ROB0115		95

CODICE		PAG
ROB0120		95
ROB0125		95
ROB0130		95
ROB0135		95
ROB0140		95
ROB0145		95
ROB0150		95
ROB0200		95
ROB0205		95
ROB0210		95
ROB0215		95
ROB0220		95
ROB0225		95
ROB0230		95
ROB0235		95
ROB0240		95
ROB0245		95
ROB0250		95
ROB0255		95
ROB0260		95
ROB0265		95
ROD0300		95
ROD0305		95
ROD0310		95
ROD0315		95
ROD0320		95
ROD0400		90
ROD0415		90
ROD0420		90
ROD0425		90
ROD0430		90
ROD0435		90
ROD0440		90
ROD0445		90
ROD0450		90
ROD0455		90
ROD0460		90
ROD0465		90
ROD0470		90
ROD0475		90
ROD0480		90
ROD0485		90
ROD0490		90
ROD0495		90
ROD0500		90
ROD0510		90
ROD0515		90
ROD0525		90
ROD0530		90



indice generale

CODICE	T	PAG
ROD0535		90
ROD0540		90
ROD0545		90
ROD0550		90
ROD0555		90
ROD0565		90
ROD0570		90
ROD0700		91
ROD0705		91
ROD0710		91
ROD0715		91
ROD0720		91
ROD0725		91
ROD0730		91
ROD0735		91
ROD0740		91
ROD0745		91
ROD0750		91
ROD0755		91
ROD0760		91
ROD0765		91
ROD0770		91
ROD0771		91
ROD0775		91
ROD0780		91
ROD0781		91
ROD0785		91
ROD0800		94
ROD0830		94
ROD0835		94
ROD0845		94
ROD0850		94
ROD0855		94
ROD1300		90
ROD1305		90
ROD1305M		90
ROD1310		90
ROD1310M		90
ROD1315		91
ROD1320		91
ROD1325		91
ROD1500		94
ROD1505		94
ROD1510		94
ROD1515		94
ROD1520		94
ROG0900		91
ROG0905		91
ROG0910		91

CODICE	T	PAG
ROG0915		91
ROG0920		91
ROG0925		91
ROG0930		91
ROG0950		91
ROG0955		91
ROG1000		92
ROG1000M		92
ROG1005		92
ROG1005M		92
ROG1010		92
ROG1010M		92
ROG1015		92
ROG1015M		92
ROG1020		92
ROG1020M		92
ROG1025		92
ROG1025M		92
ROG1030		92
ROG1099		92
ROG1100		92
ROG1105		92
ROG1110		92
ROG1115		92
ROG1120		92
ROG1125		92
ROG1130		92
ROG1135		92
ROG1140		92
ROG1145		92
ROG1150		92
ROG1155		92
ROG1160		92
ROG1165		92
ROG1170		92
ROG1175		92
ROG1180		92
ROG1185		92
ROG1190		92
ROG1200		92
ROP3000		88
ROP3010		88
ROP3020		88
ROP3030		88
ROP3050		88
ROR2100		96
ROR2110		96
ROR2115		96
ROR2120		96

CODICE	T	PAG
ROR2125		96
ROR2130		96
ROR2135		96
ROR2140		96
ROR2145		96
ROR2150		96
ROR2155		96
ROR2160		96
ROR2165		96
ROR2170		96
ROR2175		96
ROR2180		96
ROR2185		96
ROR2195		96
ROR2210		96
ROR2220		96
ROR2225		96
ROR2230		96
ROR2235		96
ROR2240		96
ROR2245		96
ROR2250		96
ROR2255		96
ROR2260		96
ROR2265		96
ROR2270		96
ROR2275		96
ROR2280		96
ROR2285		96
ROR2290		96
ROR2295		96
ROR2300		96
ROR2305		96
ROR2310		96
ROR2315		96
ROT1600		93
ROT1600M		93
ROT1610		93
ROT1610M		93
ROT1615		93
ROT1615M		93
ROT1620		93
ROT1620M		93
ROT1700		93
ROT1700M		93
ROT1705		93
ROT1705M		93
ROT1710		93
ROT1710M		93

The page contains a large, empty area for writing, consisting of numerous horizontal blue lines spaced evenly across a light gray background. This area is designed for taking notes or recording information.

A large area of horizontal blue lines for writing notes, consisting of approximately 35 lines spaced evenly down the page.

A large area of horizontal blue lines for writing notes, covering most of the page below the header and above the footer.

The page contains a large, empty area for writing, consisting of numerous horizontal blue lines spaced evenly across a light gray background. This area is designed for taking notes or recording information.

A large area of horizontal blue lines on a light gray background, intended for writing notes. The lines are evenly spaced and cover most of the page's width and height.

A large area of horizontal blue lines for writing notes, covering most of the page below the header and above the footer.

A large area of horizontal blue lines for writing notes, covering most of the page below the header and above the footer.

The page contains a large, empty area for writing, consisting of numerous horizontal blue lines spaced evenly across a light gray background. This area is designed for taking notes or recording information.

A large area of horizontal blue lines for writing notes, covering most of the page below the header and above the footer.

A large area of horizontal blue lines for writing notes, covering most of the page below the header and above the footer.



T.TRUCK S.r.l.

Via Puglia, 14 - 20900 MONZA (MB)

☎ : +39 039 9081393

🌐 www.ttruck.it ✉ info@ttruck.it