



20  
24

**CATALOGO  
ILLUMINAZIONE**  
*LIGHTING CATALOGUE*





Marzo 2024 - Copyright T.TRUCK Srl

Si riserva a termini di legge la proprietà del presente catalogo alla T.TRUCK srl con divieto di riprodurlo o comunicarlo, anche parzialmente senza autorizzazione.

I nominativi dei costruttori e i relativi riferimenti originali citati nel presente catalogo sono riportati a puro titolo indicativo.

Il loro utilizzo su questo catalogo serve unicamente ad aiutare nell'identificazione corretta del prodotto di ricambio.

I nostri prodotti non sono originali ma con essi intercambiabili.

**T.TRUCK S.r.l.**

Via Puglia, 14 - 20900 MONZA (MB)

+39 039 9081393 | [info@ttruck.it](mailto:info@ttruck.it) | [www.ttruck.it](http://www.ttruck.it)






Catalogo dedicato ad operatori professionali per il mercato dell'aftermarket ed allestitori di veicoli.

- PRODOTTI ILLUMINAZIONE
- COMPONENTI ELETTRICI
- APPLICAZIONI:
  - VEICOLI INDUSTRIALI
  - COMMERCIALI
  - AGRICOLI E SPECIALI



<b>ILLUMINAZIONE VEICOLI INDUSTRIALI</b>	<b>LAMPS FOR TRUCK</b>	
DAF .....		9
FORD .....		13
ISUZU .....		14
IVECO .....		15
MAN .....		27
MERCEDES .....		32
MITSUBISHI .....		41
NISSAN .....		43
RENAULT .....		44
SCANIA .....		48
VOLVO .....		53
FANALI RIMORCHIO	TRAILER LIGHTS	61
FANALI MULTIFUNZIONE	MULTIFUNCTION LIGHTS	69
LUCI DI POSIZIONE	MARKER LAMPS	77
LUCI INGOMBRO	END MARKER LAMPS	87
LUCI TARGA	NUMBER PLATE LIGHTS	95
FARI DA LAVORO	WORK LAMPS	99
LAMPEGGIANTI	WARNING LAMPS	109
ILLUMINAZIONE PERIMETRALE	PERIMETER LIGHTS	117
PLAFONIERE	CEILING LAMPS	121
CONNESSIONI ELETTRICHE	ELECTRICAL CONNECTIONS	125
STACCABATTERIA	BATTERY SWITCH	134
CONNETTORI	CONNECTORS	136
SEGNALETICA	REFLECTIVE DEVICE	141
ACCESSORI	ACCESSORIES	147
INDICE	INDEX	153



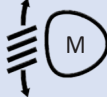


**ILLUMINAZIONE TRUCK**  
**LAMPS FOR TRUCK**





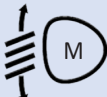
CF-LF-XF95-XF105					2001 >
CODICE		REF. OEM	REG.	INFO	NOTE
LP0011DX	➔	1743683 1699299;1699301		H1; H7; P21W; W5W	SENZA MOTORINO
LP0011SX	➜	1743681 1699297;1699313			

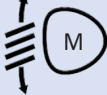
CF-LF-XF95-XF105					2001 >
CODICE		REF. OEM	REG.	INFO	NOTE
LP0119DX	➔	1743691		H1 ; D2S ; PY21W	
LP0119SX	➜	1743690			

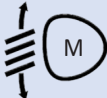

CF-LF-XF95-XF105					2001 >
CODICE		REF. OEM	REG.	INFO	NOTE
LP0013DX	➔	1660961; 1725271		H3; H3	
LP0013SX	➜	1660960; 1725270			



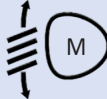

CF-LF-XF95-XF105					2001 >
CODICE		REF. OEM	REG.	INFO	NOTE
LP0097DX	➔	1725273		H3; H3	
LP0097SX	➜	1725272			




CF65-75-85 LF45-55 XF95					1997-2008
CODICE		REF. OEM	REG.	INFO	NOTE
LP0012DX	➔	1328861		H3; H3	
LP0012SX	➜	1328860			




CF75 XF95					1987-2002
CODICE		REF. OEM	REG.	INFO	NOTE
LP0084DX	➔	1293361		H4; W5W	
LP0084SX	➜	1293360			




LF					2014 >
CODICE		REF. OEM	REG.	INFO	NOTE
LP0136DX	➔	1706997		H1; H7; PY21W; LED	
LP0136SX	➜	1706996			











XF106					2013 >
CODICE		REF. OEM	REG.	INFO	NOTE
LP0082DX	➔	1835875		H1; H7; PY12W; LED	
LP0082SX	➜	1835874			
LP0085DX	➔	1939778			SENZA MOTORINO
LP0085SX	➜	1939777			


	XF106				2014 >
	CODICE	REF. OEM	REG.	INFO	NOTE
	LP0086DX 	1857527		H1; PY12W; 2xLED	
LP0086SX 	1857526				


	XF106				2014 >
	CODICE	REF. OEM		INFO	NOTE
	LP0076DX 	1835887		H11	≠0
LP0076SX 	1835886				


	LF				2014 >
	CODICE	REF. OEM		INFO	NOTE
	LP0137DX 	1892912		H11	≠0
LP0137SX 	1892911				


	LF				2014 >
	CODICE	REF. OEM		INFO	NOTE
	LP0138DX 	1892914		H11	≠0
LP0138SX 	1892913				


75 - 85 - XF - CF					
CODICE		REF. OEM	COLORE	INFO	NOTE
	V193020	1329718		W5W	PORTALAMPADA V001726 
	V193200	1653605			
LF					
CODICE		REF. OEM		INFO	NOTE
	LD0314	1626101		P21W	PORTA LAMPADA V001616
CF - XF				2001 - 2013	
CODICE		REF. OEM		INFO	NOTE
	LD0061	1735355		P21W	
CF - XF				2001 - 2013	
CODICE		REF. OEM		INFO	NOTE
	LG0017	1328868		LED 24V	

LF					
CODICE		REF. OEM	INFO	CONNETTORE	LK0007
V152180	→	1401731		POSTERIORE	
V152170	←	1401713	C/LUCE TARGA	POSTERIORE	
V052500	↔	1451482	LENTE		


CX - XF					
CODICE		REF. OEM	INFO	CONNETTORE	LK0007
LF0007DX	→	1625986		LATERALE	
LF0007SX	←	1625985	C/LUCE TARGA	LATERALE	
LL0002	↔	1272653	LENTE		

CX - XF					
CODICE		REF. OEM	INFO	CONNETTORE	LK0008
LF0004DX	→	1304788		POSTERIORE	
LF0004SX	←	1304789	C/LUCE TARGA	POSTERIORE	
LL0002	↔	1272653	LENTE		

CF - XF					
CODICE		REF. OEM	INFO	CONNETTORE	LK0013
V155110	→	1875576	C/CICALINO	LATERALE	
V155120		1875578			
V155100	←	1875577	C/LUCE TARGA	LATERALE	
V155140	→	1875579	DX	POSTERIORE	
V155150		1875581	C/CICALINO		
V155130	←	1875580	C/LUCE TARGA	POSTERIORE	
V055030	→	1914691	LENTE DX		
V055020	←	1914690	LENTE SX		

CF					LED
CODICE		REF. OEM	INFO	CONNETTORE	LK0013
LF0021DX	→	1981861		LATERALE	
LF0021SX	←	1981862	C/LUCE TARGA	LATERALE	
LL0021	↔	2028150	LENTE DX-SX		

NOTE: INDICATORE NON DINAMICO


	FORD TRANSIT				MK8
	CODICE		REF. OEM	INFO	CONNETTORE
LF0103DX	➔	19115611; 1829399			POSTERIORE
LF0103SX	➔	1847494; 1940131	C/LUCE TARGA		POSTERIORE
LL0103DX	➔	1831256			
LL0103SX	➔	1831334			

	FORD TRANSIT				
	CODICE		REF. OEM	INFO	CONNETTORE
LL0004	↔	6165730	LENTE DX-SX		

ISUZU					
CODICE		REF. OEM	REG.	INFO	NOTE
LP0117DX	➔	8-97376898-2		H4	
LP0117SX	➜	8-97376897-2			
LP0003DX	➔	8-98053917-0			
LP0003SX	➜	8-98053918-0			

ISUZU					
CODICE		REF. OEM	REG.	INFO	NOTE
LP0004DX	➔	8-98098481-1		HB2 ; W5W	
LP0004SX	➜	8-98098482-1			


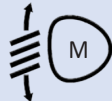

ISUZU					
CODICE		REF. OEM	REG.	INFO	NOTE
LP0150	➔	8-97378908-1			≠0
LP0149	➜	8-97378909-1			

ISUZU					
CODICE		REF. OEM	REG.	INFO	NOTE
LD0031DX	➔	8-98010891-0		PY21W	
LD0031SX	➜	8-98010892-0			


ISUZU					
CODICE		REF. OEM	REG.	INFO	NOTE
LD0002DX	➔	8-97585172-2		PY21W	
LD0002SX	➜	8-97585173-2			



ISUZU					
CODICE		REF. OEM	REG.	INFO	NOTE
LF0031DX	➔	8-94257419-0		S/ZA PORTALAMPADA	
LF0031SX	➜	8-94257420-0			



ISUZU					
CODICE		REF. OEM	REG.	INFO	NOTE
LF0026DX	➔			LED	
LF0026SX	➜				


	DAILY 2000				1999 - 2006	
	CODICE		REF. OEM	REG.	INFO	NOTE
	LP0091DX	➔	4833004; 98433741		H4 ; W5W	
	LP0091SX	➜	4835257; 98433942			
	LP0092DX	➔	4833006; 98433939			
LP0092SX	➜	4833007; 98433940				



	DAILY 2000				1999 - 2006	
	CODICE		REF. OEM	REG.	INFO	NOTE
	LP0014DX	➔	500307754 500307756		H1; H7; W5W	SENZA MOTORINO
	LP0014SX	➜	500307755 500307757			

	DAILY 2000				1999 - 2006	
	CODICE		REF. OEM	REG.	INFO	NOTE
	LP0016DX	➔	500320684		H1	≠0
LP0016SX	➜	500320685				

	DAILY 2000				1999 - 2006	
	CODICE		REF. OEM	REG.	INFO	NOTE
	LP0015DX	➔	5801476119 69500010		H7; H1; PY21W; W5W	C/MOTORE
	LP0015SX	➜	5801476120 69500013			

	DAILY				2011 - 2014	
	CODICE		REF. OEM	REG.	INFO	NOTE
	LP0075DX	➔	5801375415		H7; H1; PY21W; W21/5W	
LP0075SX	➜	5801375416				

	DAILY				2011 - 2014	
	CODICE		REF. OEM	REG.	INFO	NOTE
	LP0090DX	➔	51775551		H11	≠0
LP0090SX	➜	51775550				


	DAILY				2014 >	
	CODICE		REF. OEM	REG.	INFO	NOTE
	LP0093DX	➔	5801473749		H7; H1; PY21W; WW	
	LP0093SX	➜	5801473750			


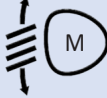

	DAILY				2014 >	
	CODICE		REF. OEM	REG.	INFO	NOTE
LP0120	↔	5801587021		H11	≠0	




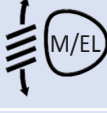
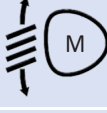

		EUROTRAKKER			1991 - 2003	
		CODICE	REF. OEM	REG.	INFO	NOTE
LP0121DX	➔	504032812		H4	REGOLAZIONE MANUALE	
LP0121SX	➜	504032810				


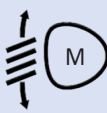
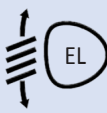
		EUROCARGO			1991 - 2003	
		CODICE	REF. OEM	REG.	INFO	NOTE
LP0017DX	➔	500340361 500340503		H4	MANUALE/ PREDISPOSTO	
LP0017SX	➜	500340408 500340543				
LP0017DXM	➔	500340503		H4	MANUALE	
LP0017SXM	➜	500340543				
LP0017DXE	➔	500340361		H4	PREDISPOSTO	
LP0017SXE	➜	500340408				

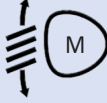
		EUROCARGO/STAR/TECH			1991 - 2003	
		CODICE	REF. OEM		INFO	NOTE
LP0018DX	➔	98437475		H3	≠0	
LP0018SX	➜	98437476				

		EUROSTAR - EUROTECH			1993 - 2002	
		CODICE	REF. OEM	REG.	INFO	NOTE
LP0019DX	➔	4861793		H3 ; H4		
LP0019SX	➜	4861794				
LP0020DX	➔	500305102				
LP0020SX	➜	500305103				

		EUROCARGO			2003 >	
		CODICE	REF. OEM		INFO	NOTE
LP0021DX	➔	504052352		H1	≠0	
LP0021SX	➜	504052353				

EUROCARGO - STRALIS					2004 - 2007
CODICE		REF. OEM	REG.	INFO	NOTE
LP0022DX	➔	41221015 504020189		H7; H7; W5W	SATINATO MANUALE/ PREDISPOSTO
LP0022SX	➜	41221036 504020193			
LP0022DXM	➔	41221015 504020189		H7; H7; W5W	SATINATO MANUALE
LP0022SXM	➜	41221036 504020193			
LP0022DXE	➔	41221015 504020189		H7; H7; W5W	SATINATO PREDISPOSTO
LP0022SXE	➜	41221036 504020193			


EUROCARGO - STRALIS					2008 - 2015
CODICE		REF. OEM	REG.	INFO	NOTE
LP0023DX	➔	504238093 504238203		H7; H7; W5W	CROMATO MANUALE/ PREDISPOSTO
LP0023SX	➜	504238117 504238213			
LP0023DXM	➔	504238093 504238203		H7; H7; W5W	CROMATO MANUALE
LP0023SXM	➜	504238117 504238213			
LP0023DXE	➔	504238093 504238203		H7; H7; W5W	CROMATO PREDISPOSTO
LP0023SXE	➜	504238117 504238213			


EUROCARGO - STRALIS					2015 >
CODICE		REF. OEM	REG.	INFO	NOTE
LP0122DXCC	➔	5801639122 5801745452		H7; H7; LED	C/ CENTRALINA 
LP0122SXCC	➜	5801639118 5801745449			


EUROCARGO - STRALIS					XENON
CODICE		REF. OEM	REG.	INFO	NOTE
LP0123DX	➔	5801639079; 5801745442		XENON	SENZA CENTRALINA
LP0123SX	➜	5801639077; 5801745441			

EUROCARGO - STRALIS					PER MODIFICA 2004 - 2015
CODICE		REF. OEM	REG.	INFO	NOTE
LP0099DX	➔			H7; H7; LED	C/ CENTRALINA 
LP0099DX	➜				

STRALIS					S-WAY
CODICE		REF. OEM		INFO	NOTE
LP0170DX	➔	5802905518		IBRIDO posizione a LED	
LP0170SX	➜	5802905507			

	STRALIS				S-WAY
	CODICE		REF. OEM	INFO	NOTE
	LP0171DX	→	5802905483	FULL LED	
LP0171SX	←	5802905478			

	EUROCARGO - STRALIS				2015 >
	CODICE		REF. OEM	INFO	NOTE
	LP0024	↔	504032148	H1	≡D
LP0025	504032145		≠0		

	EUROCARGO - STRALIS				PER MODIFICA 2004 - 2015
	CODICE		REF. OEM	INFO	NOTE
	LP0026	↔	504181096	H1	≡D
LP0027	504181095		≠0		

		TURBO DAILY			1990-1999	
		CODICE	REF. OEM		INFO	NOTE
LD0015DX	→	98433912	↔	PY21W		
LD0015SX	←	98433913				

		DAILY			1999 - 2004	
		CODICE	REF. OEM		INFO	NOTE
LD0045DX	→	500328136	↔	P21W		
LD0045SX	←	500328137				

		DAILY			1999 - 2004	
		CODICE	REF. OEM		INFO	NOTE
LD0046DX	→	500355252	↔	P21W		
LD0046SX	←	500355223				

		DAILY			1999 - 2004	
		CODICE	REF. OEM		INFO	NOTE
LD0034DX	→	500320425	↔	P21W		
LD0034SX	←	500320426				

		DAILY			2004 - 2006	
		CODICE	REF. OEM		INFO	NOTE
LD0047DX	→	504104575	↔	PY21W		
LD0047SX	←	504104577				

		DAILY			2004 - 2006	
		CODICE	REF. OEM		INFO	NOTE
LD0048DX	→	504104580	↔	PY21W		
LD0048SX	←	504104582				

		DAILY			2004 - 2006	
		CODICE	REF. OEM		INFO	NOTE
LD0016DX	→	504104465	↔	P21W		
LD0016SX	←	504104467				

		DAILY			2006 - 2011	
		CODICE	REF. OEM		INFO	NOTE
LD0013DX	→	3801915	↔	PY21W		
LD0013SX	←	3801914				


	<b>DAILY</b>				<b>2014 &gt;</b>
	<b>CODICE</b>	<b>REF. OEM</b>		<b>INFO</b>	<b>NOTE</b>
	LD0014DX	5801823334	↔	P21W	
LD0014SX	5801823572				
	<b>DAILY</b>				<b>2014 &gt;</b>
	<b>CODICE</b>	<b>REF. OEM</b>		<b>INFO</b>	<b>NOTE</b>
	LD0032DX	5801585151 5801874639	↔	PY21W	
LD0032SX	5801585146 5801874640				
	<b>EUROCARGO</b>				<b>1991 - 2002</b>
	<b>CODICE</b>	<b>REF. OEM</b>		<b>INFO</b>	<b>NOTE</b>
	LD0017DX	500340695	↔	P21W	
LD0017SX	500340696				
	<b>EUROTECH</b>				<b>1993 - 2002</b>
	<b>CODICE</b>	<b>REF. OEM</b>		<b>INFO</b>	<b>NOTE</b>
	LD0053DX	98460036	↔	P21W	
LD0053SX	98460038				
	<b>EUROTECH</b>				<b>1993 - 2002</b>
	<b>CODICE</b>	<b>REF. OEM</b>		<b>INFO</b>	<b>NOTE</b>
	LD0052DX	98449181	↔	P21W	
LD0052SX	98449182				
	<b>EUROSTAR / EUROTECH</b>				<b>1993 &gt;</b>
	<b>CODICE</b>	<b>REF. OEM</b>		<b>INFO</b>	<b>NOTE</b>
	LD0006DX	98419234	↔		
LD0006SX	98419235				
	<b>EUROTECH</b>				<b>1993 &gt;</b>
	<b>CODICE</b>	<b>REF. OEM</b>		<b>INFO</b>	<b>NOTE</b>
	LD0008DX	500368110	↔		
LD0008SX	500368111				
	<b>EUROCARGO</b>				<b>2002 &gt;</b>
	<b>CODICE</b>	<b>REF. OEM</b>		<b>INFO</b>	<b>NOTE</b>
	LD0049C	500316551 4862220	↔	↔	

	EUROCARGO				2002 >
	CODICE	REF. OEM	INFO	NOTE	
	LD0049L	500316547 99452662			


	EUROCARGO				2003 >
	CODICE	REF. OEM	INFO	NOTE	
	LD0050	504047573	P21W		


	EUROCARGO				2003 >
	CODICE	REF. OEM	INFO	NOTE	
	LD0051	500367924 500367925	P21W		


	EUROCARGO				2003 >
	CODICE	REF. OEM	INFO	NOTE	
	LD0051L	500367950	P21W		

	EUROCARGO				2007 >
	CODICE	REF. OEM	INFO	NOTE	
	LD0018DX	504133023 5801573143	P21W		
LD0018SX	5801573145 504107550				

	EUROCARGO STRALIS TRAKKER				2013 >
	CODICE	REF. OEM	INFO	NOTE	
	LD0030	5801738337	PY21W		


	STRALIS				3 FORI
	CODICE	REF. OEM	INFO	NOTE	
	LD0010DX	5801572074	PY21W		
LD0010SX	5801572080				


	STRALIS				3 FORI
	CODICE	REF. OEM	INFO	NOTE	
	LD0009DX	41221039	P21W		
LD0009SX	41221029				

	STRALIS				2 FORI
	CODICE	REF. OEM	INFO	NOTE	
	LD0011DX	504098243 504250999	P21W		
LD0011SX	504098245				


		STRALIS			2002-2007	
		CODICE	REF. OEM		INFO	NOTE
	V119930	→	41221040	↔	PY21W	
	V119920	←	41221041			
		EUROCARGO - STRALIS			2007-2012	
		CODICE	REF. OEM		INFO	NOTE
	V110530	→	42555041	↔	P21W	V001619
	V110520	←	42555042			
		EUROCARGO - STRALIS			2009-2012	
		CODICE	REF. OEM		INFO	NOTE
	V110560	→	5801572018	↔	PY21W	V001619
	V110550	←	5801572024			
		STRALIS			S-WAY	
		CODICE	REF. OEM		INFO	NOTE
	LD0326DX	→	5802320542	↔	LED	CON CONNETTORE
	LD0326SX	←	5802320539			
		EUROCARGO STRALIS TRAKKER			2013 >	
		CODICE	REF. OEM		INFO	NOTE
	V193020	↔	500308514	↔	W5W	PORTA LAMP. V001726 JPT 2 VIE
		EUROCARGO STRALIS TRAKKER			2013 >	
		CODICE	REF. OEM		INFO	NOTE
	V193170	↔	41200664	↔	W5W	PORTA LAMP. V001916 AMP SS 2 VIE
		EUROCARGO STRALIS TRAKKER			2013 >	
		CODICE	REF. OEM		INFO	NOTE
	V198760	↔	5801631615	↔	LED	LK0017
		DAILY 2000				
		CODICE	REF. OEM		INFO	NOTE
	LG0011DX	→	500316961			
	LG0011SX	←	500316960			
		EUROCARGO STRALIS TRAKKER				
		CODICE	REF. OEM		INFO	NOTE
	LG0008	↔	4707925			

	EUROCARGO STRALIS TRAKKER				
	CODICE		REF. OEM	INFO	NOTE
	LG0012	↔	4859828		

	EUROCARGO STRALIS TRAKKER				
	CODICE		REF. OEM	INFO	NOTE
	LG0005DX	→	98461649		
	LG0005SX	←	98461648		


	EUROCARGO STRALIS TRAKKER				
	CODICE		REF. OEM	INFO	NOTE
	LG0006DX	→	500314717		
	LG0006SX	←	500314716		


	EUROCARGO STRALIS TRAKKER				
	CODICE		REF. OEM	INFO	NOTE
	LG0007DX	→	504047264		
	LG0007SX	←	504047265		


	EUROCARGO STRALIS TRAKKER				
	CODICE		REF. OEM	INFO	NOTE
	LG0014DX	→	504055623		
	LG0014SX	←	504045133		


	EUROCARGO STRALIS TRAKKER				
	CODICE		REF. OEM	INFO	NOTE
	LG0063DX	→	5801546522		
	LG0063SX	←	5801546548		




EUROCARGO/STAR/TECH/TRAKKER STRALIS					1996 >
CODICE		REF. OEM	INFO	CONNETTORE	LK0010
LF0008DX	→	99463242		POSTERIORE	
LF0008DXCC		504083205	CON CICALINO		
LF0008SXL	←	99463244	C/LUCE TARGA	POSTERIORE	
LF0008SX		99463243			
LL0002	↔	93161844	LENTE DX-SX		


EUROCARGO TRAKKER STRALIS					2011 >
CODICE		REF. OEM	INFO	CONNETTORE	LK0008
V169410	→	5801363431		POSTERIORE	
V169420		5801363432	CON CICALINO		
V169400	←	5801363430	C/LUCE TARGA	POSTERIORE	
V169390		5801363428			
V067500	↔	93161844	LENTE DX-SX		


LED					LK0010
CODICE		REF. OEM	INFO	CONNETTORE	LK0010
LF0025DX	→	99463242		POSTERIORE	
LF0025SX	←	99463243		POSTERIORE	

EUROCARGO TRAKKER STRALIS					2011 >
CODICE		REF. OEM	INFO	CONNETTORE	LK0007
V153210	→	5801426894		POSTERIORE	
V153230		5801426917	CON CICALINO		
V153200	←	5801426912	C/LUCE TARGA	POSTERIORE	
V153220		5801426889			
V052500	↔	42566495	LENTE DX-SX		

STRALIS TRAKKER					2016 >
CODICE		REF. OEM	INFO	CONNETTORE	LK0013
V155490	→	5801757328		POSTERIORE	
V155500		5801757326	CON CICALINO		
V155460		5801637201		LATERALE	
V155470		5801637202	CON CICALINO		
V155540	←	5802055272	C/LUCE TARGA	POSTERIORE	
V155480		5801637182			
V155450		5801637199	C/LUCE TARGA	LATERALE	
V055050	→	42575877	LENTE DX		
V055040	←	42575315	LENTE SX		


STRALIS TRAKKER					2016 >
CODICE		REF. OEM	INFO	CONNETTORE	LK0013
V160130	➔	5802000770	CON CICALINO	POSTERIORE	
V160120		5802000772			
V160100		5802000573			
V160090		5802000767			
V160140	➔	5802055273	C/LUCE TARGA	POSTERIORE	
V160110		5802000570			
V160080		5802000568			
V160150		5802062689			
V060010	➔		LENTE DX		
V060000	➔		LENTE SX		


DAILY					2021 >
CODICE		REF. OEM	INFO	CONNETTORE	LK0007
V154210	➔	5802830034		POSTERIORE	
V154200	➔	5802830033	C/LUCE TARGA	POSTERIORE	
V053730	➔	5802984152	LENTE		

DAILY 2006					2006 >
CODICE		REF. OEM	INFO	CONNETTORE	LK0007
LF0030DX	➔	5801631433 69500026		POSTERIORE	
LF0030SX	➔	5801631438 69500032		POSTERIORE	
LL0001	➔	42555132; 42555131	LENTE DX-SX		

DAILY - EUROCARGO					
CODICE		REF. OEM	INFO	CONNETTORE	CONNETTORI
LF0027DX	➔	1904639		POSTERIORE	LK0001
LF0027SX	➔	1904640		POSTERIORE	
LF0028DX	➔	500382616; 98424051		POSTERIORE	LK0010
LF0028SX	➔	98424052		POSTERIORE	
LF0029DX	➔	500356782		POSTERIORE	LK0007
LF0029SX	➔	500356783		POSTERIORE	
LL0031DX	➔	7981048; 7984797	LENTE DX		
LL0031SX	➔	7981555; 7984796	LENTE SX		

DAILY					1999 - 2005
CODICE		REF. OEM	INFO	CONNETTORE	
LF0039DX	➔	500319555		integrato	con portalampe
LF0039SX	➔	500319556			

	DAILY				2006 - 2013	
	CODICE		REF. OEM	INFO	CONNETTORE	
	LF0040DX	➔	69500590		integrato	con portalampane
LF0040SX	➜	69500591				

	DAILY				2014	
	CODICE		REF. OEM	INFO	CONNETTORE	
	LF0044DX	➔	5801523221 5801523227		integrato	con portalampane
LF0044SX	➜	5801523220 5801523226				

F 2000					1994 >
CODICE		REF. OEM	REG.	INFO	NOTE
LP0006DX	➔	81.25101-6290		H7; H7; P21W; W5W	
LP0006SX	➜	81.25101-6289			
LP0172DX	➔	81.25101-6292			
LP0172SX	➜	81.25101-6291			

L2000 - TGA-L-M-S-X					
CODICE		REF. OEM	REG.	INFO	NOTE
LP0030DX	➔	81.25101-6420		H7; H7; W5W	
LP0030SX	➜	81.25101-6347			
LP0031DX	➔	81.25101-6352			
LP0031SX	➜	81.25101-6351			

L2000 - TGA-L-M-S-X					1994 >
CODICE		REF. OEM	REG.	INFO	NOTE
LP0028DX	➔	81.25320-6092 81.25320-6112		H4; P21W	
LP0028SX	➜	81.25320-6091 81.25320-6111			

L2000 - TGA-L-M-S-X					1994 >
CODICE		REF. OEM	REG.	INFO	NOTE
LP0029DX	➔	81.25320-6108 81.25320-6114		H4; P21W	
LP0029SX	➜	81.25320-6107 81.25320-6113			

L2000 - TGA INGOMBRO					1994 >
CODICE		REF. OEM	REG.	INFO	NOTE
LP0116DX	➔	81.25320-6090		H4; P21W	
LP0116SX	➜	81.25320-6089			

L2000 - TGA INGOMBRO					1994 >
CODICE		REF. OEM	REG.	INFO	NOTE
LP0173DX	➔	81.25101-6338		H3	≠0
LP0173SX	➜	81.25101-6339			

TGS - TGX					2007 >
CODICE		REF. OEM	REG.	INFO	NOTE
LP0032DX	➔	81.25101-6496		H7; H7; PY21W; LED	
LP0032SX	➜	81.25101-6497			

TGS - TGX					2008 >
CODICE		REF. OEM	REG.	INFO	NOTE
	LP0079DX	81.25101-6498		H7; H7; PY21W; LED	
	LP0079SX	81.25101-6499			

TGS - TGX					2006 - 2021
CODICE		REF. OEM	REG.	INFO	NOTE
	LP0148DX	81.25101-6514		D1R; H7; PY21W; LED	XENON
	LP0148SX	81.25101-6513			

TGS - TGX					2008 >
CODICE		REF. OEM	REG.	INFO	NOTE
	LP0078DX	81.25101-6662		H7; H7; PY21W; H21; LED	
	LP0078SX	81.25101-6661			
	LP0157DX	81.25101-6660		H7; H7; PY21W; H21; LED	
	LP0157SX	81.25101-6659			

TGS - TGX					2008 >
CODICE		REF. OEM	REG.	INFO	NOTE
	LP0033DX	81.25101-6522		H4; H3	≠0
	LP0033SX	81.25101-6521			

TGS - TGX					2022 >
CODICE		REF. OEM	REG.	INFO	NOTE
	LP0174DX	81.25101-6814		LED	
	LP0174SX	81.25101-6813			


TGS - TGX					2022 >
CODICE		REF. OEM	REG.	INFO	NOTE
	LP0175DX	81.25101-6738		IBRIDO posizione a LED	
	LP0175SX	81.25101-6737			




  

TGS - TGX					2017 >
CODICE		REF. OEM	REG.	INFO	NOTE
	LP0176DX	81.25101-6732		H7 ;P21W; PY21W	≠0
	LP0176SX	81.25101-6731			


  

TGS - TGX					2022 >
CODICE		REF. OEM	REG.	INFO	NOTE
	LP0177DX	81.25204-0004		LED	≠0
	LP0177SX	81.25204-0003			



	TGS - TGX		2005 -2022		
	CODICE		REF. OEM	INFO	NOTE
	LP0178DX	➔	81.25204-0002	H7	≠0
	LP0178SX	➜	81.25204-0001		

		TGA-L-M-S-X			2000 >	
		CODICE	REF. OEM		INFO	NOTE
LD0019	↔	81.25320-6115		P21W		
		81.25320-6117				
LD0020	↔	81.25320-6116		PY21W	LAMPADINA ARANCIONE	
		81.25320-6118				



  



		TGA-L-M-S-X			1994 >	
		CODICE	REF. OEM		INFO	NOTE
LS0015	↔	81.25260-6089		W5W	S/ZA CONNETTORE	
		81.25260-6081				
LS0014	↔	81.25260-6096		LED	CON CONNETTORE	
		81.25260-6097				

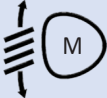
		TGL			2000 >	
		CODICE	REF. OEM		INFO	NOTE
LD0044	↔	81.25320-6102		P21W	CON CONNETTORE	


	L / M / F				
	CODICE	REF. OEM	INFO	CONNETTORE	LK0008
	LF0010DX	81.25225-6464		POSTERIORE	
	LF0010SX	81.25225-6034	C/LUCE TARGA	POSTERIORE	
	LL0002	81.25229-6051	LENTE		

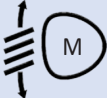

	TGA - TGL - TGM - TGX				2005 >
	CODICE	REF. OEM	INFO	CONNETTORE	LK0007
	V156210	81.25225-6545		LATERALE	
	V156220	81.25225-6547	CON CICALINO		
	V156200	81.25225-6544	C/LUCE TARGA	LATERALE	
	V056510	81.25229-6060	LENTE DX		
	V056500	81.25229-6059	LENTE SX		

	TGA - TGL - TGM - TGX				LED
	CODICE	REF. OEM	INFO	CONNETTORE	LK0007
	LF0023DX	81.2522-56564		LATERALE	
	LF0023SX	81.2522-56563	C/LUCE TARGA	LATERALE	
	LL0013		LENTE DX-SX		
<b>NOTE :</b>		INDICATORE NON DINAMICO			



ACTROS AXOR EVOBUS					1996 - 2003
CODICE		REF. OEM	REG.	INFO	NOTE
LP0034DX	➔	A9418202661 A9418205261		H1; H4; W5W	≠0
LP0034SX	➜	A9418202561 A9418205161			


ACTROS AXOR EVOBUS					1996 - 2003
CODICE		REF. OEM	REG.	INFO	NOTE
LP0035DX	➔	A9418204461 A9418206061		H4; W5W	≠0
LP0035SX	➜	A9418204661 A9418205961			
LP0124DX	➔	A9418206261			
LP0124SX	➜	A9418206161			

ACTROS AXOR EVOBUS					1996 - 2003
CODICE		REF. OEM	REG.	INFO	NOTE
LP0036DX	➔	A9418205461		H4; P21W; W5W	
LP0036SX	➜	A9418205361			
LP0037DX	➔	A9418205661			
LP0037SX	➜	A9418205561			


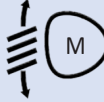

ACTROS ATEGO					1996 - 2003
CODICE		REF. OEM	INFO	NOTE	
LP0038DX	➔	A0028207956 A0028208756	H3	≠0	
LP0038SX	➜	A0028207856 A0028208656			

ACTROS ATEGO					2003 >
CODICE		REF. OEM	INFO	NOTE	
LP0039DX	➔	A9438200156	H3	≠0	
LP0039SX	➜	A9438200056			

ACTROS					2010 >
CODICE		REF. OEM	INFO	NOTE	
LP0072DX	➔	A9608200556	H11	≠0	
LP0072SX	➜	A9608200456			

ACTROS					2010 >
CODICE		REF. OEM	INFO	NOTE	
LP0125DX	➔	A9608201056	LED		
LP0125SX	➜	A9608200956			

	ACTROS				2010 >
	CODICE	REF. OEM		INFO	NOTE
	LP0126DX	→	A9438200856		LED
LP0126SX	←	A9438200756			

	ACTROS MP2				2003 >	
	CODICE	REF. OEM	REG.	INFO	NOTE	
	LP0040DX	→	A9438200261		H1; H7; PY21W; W5W	
	LP0040SX	←	A9438200161			
	LP0041DX	→	A9438200461			
LP0041SX	←	A9438200361				

	ACTROS				2008 >
	CODICE	REF. OEM	REG.	INFO	NOTE
	LP0042DX	→	A9438201561		H1; H7; PY21W; W5W
LP0042SX	←	A9438201461			

	ACTROS MP4				2011 >
	CODICE	REF. OEM	REG.	INFO	NOTE
	LP0070DX	→	A9608200339		H1; H7; PY21W; W5W
LP0070SX	←	A9608200239			

	ACTROS MP4				2011 >
	CODICE	REF. OEM	REG.	INFO	NOTE
	LP0077DX	→	A9608200539		H1; H7; H21W; PY21W; W5W
LP0077SX	←	A9608200439			

	ANTOS				2012 >
	CODICE	REF. OEM	REG.	INFO	NOTE
	LP0047DX	→	A9608201939		H1; H7; PY21W; W5W
LP0047SX	←	A9608201839			

	AROCs				2012 >
	CODICE	REF. OEM	REG.	INFO	NOTE
	LP0160DX	→	A9618204539		H1; H7; PY21W; H21; W5W
LP0160SX	←	A9618204439			

ACTROS MP5					2020 >
CODICE		REF. OEM	REG.	INFO	NOTE
LP0161DX	➔	A9618204139		IBRIDO posizione a LED	
LP0161SX	➜	A9618204039			

ACTROS MP5					2020 >
CODICE		REF. OEM	REG.	INFO	NOTE
LP0162DX	➔	A9618205139		IBRIDO posizione a LED	
LP0162SX	➜	A9618205039			

ACTROS MP5					2020 >
CODICE		REF. OEM	REG.	INFO	NOTE
LP0163DX	➔	A9618205339		XENON ; LAMPADINA; posizione a LED	
LP0163SX	➜	A9618205239			

ACTROS MP5					2020 >
CODICE		REF. OEM	REG.	INFO	NOTE
LP0164DX	➔	A9618206739		XENON ; LAMPADINA; posizione a LED	
LP0164SX	➜	A9618206639			


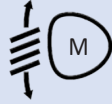
ANTOS					2012 >
CODICE		REF. OEM	REG.	INFO	NOTE
LP0048DX	➔	A9608200756		H11 ; LED	
LP0048SX	➜	A9608200656			

ATEGO					1998 - 2004
CODICE		REF. OEM	REG.	INFO	NOTE
LP0043DX	➔	A9738201061 A9738200261		H4; W5W	
LP0043SX	➜	A9738200961 A9738200161			
LP0044DX	➔	A9738200661; A9738201461		H4; W5W	≠0
LP0044SX	➜	A9738200561; A9738201361			


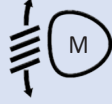

ATEGO					2003 >
CODICE		REF. OEM	REG.	INFO	NOTE
LP0045DX	➔	A9738202361 A9738202561		H1; H7; W5W	
LP0045SX	➜	A9738202261 A9738202461			
LP0046DX	➔	A9738202761 A9738202971		H1; H1; H7; W5W	≠0
LP0046SX	➜	A9738202661 A9738202861			

	ATEGO				2013 >
	CODICE	REF. OEM		INFO	NOTE
	LP0127DX	→	A9678200421		PY21W; LED
LP0127SX	←	A9678200321			


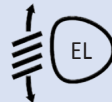
	ATEGO				2013 >
	CODICE	REF. OEM		INFO	NOTE
	LP0128DX	→	A9678200221		PY21W; P21W
LP0128SX	↔	A9678200121			

	AXOR				2004 >	
	CODICE	REF. OEM	REG.	INFO	NOTE	
	LP0049DX	→	A9408200261		H1; H7; W5W	
	LP0049SX	←	A9408200161			
	LP0050DX	→	A9408200461		H1; H7; W5W	
LP0050SX	←	A9408200361				

	AXOR				2004 >
	CODICE	REF. OEM		INFO	NOTE
	LP0051DX	→	A9408200156		H3
LP0051DX	←	A9408200056			


	SPRINTER				1995 - 2000	
	CODICE	REF. OEM	REG.	INFO	NOTE	
	LP0129DX	→	A9018200261		H1; H1; W5W	
	LP0129SX	←	A9018200161			
	LP0130DX	→	A9018200661		H1; H1; H1; W5W	≠0
LP0130SX	←	A9018200561				

	SPRINTER				2003 >	
	CODICE	REF. OEM	REG.	INFO	NOTE	
	LP0131DX	→	A9018202561		H3; H7; PY21W; W5W	
	LP0131SX	←	A9018202461			
	LP0132DX	→	A9018202761		H3; H7; H7; PY21W; W5W	≠0
LP0132SX	←	A9018202661				

	SPRINTER				2006 >	
	CODICE	REF. OEM	REG.	INFO	NOTE	
LP0052DX	→	A9068200261		H3; H7; PY21W; W5W		
LP0052SX	←	A9068200161				
LP0053DX	→	A9068200661		H3; H7; H7; PY21W; W5W		≠0
LP0053SX	←	A9068200561				

	SPRINTER				2006 >
	CODICE	REF. OEM	REG.	INFO	NOTE
LP0133DX	→	A2118200656 A9068200956		H11	≠0
LP0133SX	←	A2118200556 A9068200856			

	SPRINTER				2006 >
	CODICE	REF. OEM	REG.	INFO	NOTE
LP0134DX	→	A9068202361		H7;H7;PY21W;W21W;W5W	
LP0134SX	←	A9068202461			

	SPRINTER				2018 >
	CODICE	REF. OEM	REG.	INFO	NOTE
LP0147DX	→	9109060100		H15;H7;PY21W;W5W	
LP0147SX	←	9109060000			

	SPRINTER				2013 >
	CODICE	REF. OEM	REG.	INFO	NOTE
LP0135DX	→	A9068204161		HB4	
LP0135SX	←	A9068204061			

	<b>ACTROS</b>				<b>1996 - 2003</b>	
	CODICE	REF. OEM	↔	INFO	NOTE	
	LD0055DX	→ A9418200921				↔
LD0055SX	← A9418200521					

	<b>ACTROS ANTOS AXOR</b>				<b>2011 &gt;</b>	
	CODICE	REF. OEM	↔	INFO	NOTE	
	LD0033DX	→ A9608201121				↔
LD0033SX	← A9608201021					

	<b>ACTROS ANTOS AXOR</b>				<b>2011 &gt;</b>	
	CODICE	REF. OEM	↔	INFO	NOTE	
	LD0056DX	→ A9738200221				↔
LD0056SX	← A9738200121					

	<b>ATEGO</b>				<b>1998 &gt;</b>	
	CODICE	REF. OEM	↔	INFO	NOTE	
	LD0021DX	→ A9738200421				↔
LD0021SX	← A9738200321					

	<b>ATEGO</b>				<b>1998 &gt;</b>	
	CODICE	REF. OEM	↔	INFO	NOTE	
	LD0022	↔ A9738200021				↔
LD0023	← A9418201021	P21/5W				

	<b>ATEGO</b>				<b>1998 &gt;</b>	
	CODICE	REF. OEM	↔	INFO	NOTE	
	LD0057	↔ A0018204021 A0018203921				↔

	<b>ATEGO</b>				<b>2004 &gt;</b>	
	CODICE	REF. OEM	↔	INFO	NOTE	
	LD0058DX	→ A9738200621				↔
LD0058SX	← A9738200521					


	<b>ATEGO</b>				<b>2013 &gt;</b>	
	CODICE	REF. OEM	↔	INFO	NOTE	
	LD0029DX	→ A9678201221				↔
LD0029SX	← A9678201121					


<b>ATEGO</b>				<b>2004 &gt;</b>	
CODICE		REF. OEM		INFO	NOTE
LD0028DX	→	A9408200421	↔	PY21W	
LD0028SX	←	A9408200321			


<b>SPRINTER</b>				<b>2003 &gt;</b>	
CODICE		REF. OEM		INFO	NOTE
LD0059	↔	A2108200421	↔	W5W	
LD0060		A2108200921	↔		

<b>ACTROS</b>				<b>2003 &gt;</b>	
CODICE		REF. OEM		INFO	NOTE
LS0012	↔	A0005445411 A0005447211		LED	

<b>ACTROS</b>				<b>2006 - 2012</b>	
CODICE		REF. OEM		INFO	NOTE
LS0016	↔			LED	


ACTROS-ATEGO-MK SK SKN					2003 >
CODICE		REF. OEM	INFO	CONNETTORE	LK0007
LF0001DX	➔	A0015406370		LATERALE	
LF0001SX	➜	A0015406270	C/LUCE TARGA	LATERALE	
LL0003DX	➔	A0025441390	LENTE DX		
LL0003SX	➜	A0025441290	LENTE SX		

ACTROS-ATEGO-MK SK SKN					2003 >
CODICE		REF. OEM	INFO	CONNETTORE	LK0007
LF0042DX	➔	A0015401870			
LF0042SX	➜	A0015401770	C/LUCE TARGA		
LL0003DX	➔	A0025441390	LENTE DX		
LL0003SX	➜	A0025441290	LENTE SX		


ATEGO-SPRINTER-VARIO-EVOBUS					
CODICE		REF. OEM	INFO	CONNETTORE	LK0008
LF0012DX	➔	A0035445703		POSTERIORE	
LF0012SX	➜	A0035445603	C/LUCE TARGA	POSTERIORE	
LL0006	↔	A0025444790	LENTE DX-SX		

ACTROS-ATEGO-AXOR					2011 >
CODICE		REF. OEM	INFO	CONNETTORE	LK0011
LF0033DX	➔	A0035440803		LATERALE	
LF0033DXCC		A0035441003	C/CICALINO		
LF0033SX	➜	A0035440903	C/LUCE TARGA	LATERALE	
LL0015	➔	A0025447390	LENTE DX-SX		


ACTROS-ATEGO-AXOR					LED
CODICE		REF. OEM	INFO	CONNETTORE	LK0011
LF0034DX	➔	A0035443303		LATERALE	
LF0034DXCC	➔	A0035441803	C/CICALINO	LATERALE	
LF0034SX	➜	A0035447103	C/LUCE TARGA	LATERALE	


SPRINTER					2006 >
CODICE		REF. OEM	INFO	CONNETTORE	LK0007
V156350	➔	A9068201764		POSTERIORE	
V156340	➜	A9068200464	C/LUCE TARGA	POSTERIORE	
V056540	➔	A0008262156	LENTE DX		
V056550	➜	A0008262056	LENTE SX		





SPRINTER					2018>
CODICE		REF. OEM	INFO	CONNETTORE	LK0007
V160410	→	A9108206500		POSTERIORE	
V160400	←	A9108206400	C/ LUCE TARGA	POSTERIORE	
V060010	→	A9108261100	LENTE DX		
V060000	←	A9108261000	LENTE SX		





	CANTER				2005 >
	CODICE	REF. OEM		INFO	NOTE
	LP0110DX	MK435070	→	H3	≠0
	LP0110SX	MK435069	←		


	CANTER				2005 - 2011	
	CODICE	REF. OEM	REG.	INFO	NOTE	
		LP0112DX	MK353636	→	H4 ; W5W	
		LP0112SX	MK353635	←		
	LP0113DX	MK548498	→			
	LP0113SX	MK548497	←			


	CANTER - FUSO				2012 >
	CODICE	REF. OEM	REG.	INFO	NOTE
	LP0114DX	MK580562	→	H3; P21W	
	LP0114SX	MK580561	←		




	CANTER - FUSO				2012 >
	CODICE	REF. OEM	REG.	INFO	NOTE
	LP0115DX	MK581218	→	H4; W5W	
	LP0115SX	MK581217	←		



	CANTER				2005 - 2011
	CODICE	REF. OEM		INFO	NOTE
	LD0037DX	MK548502	→	P21W	
	LD0037SX	MK548501	←		

	CANTER				2005 - 2011
	CODICE	REF. OEM		INFO	NOTE
	LD0038DX	MK486508	→	P21W	
	LD0038SX	MK486507	←		



	CANTER				2005 - 2011
	CODICE	REF. OEM		INFO	NOTE
	LD0039DX	MK427118	→	P21W	
	LD0039SX	MK427117	←		

	CANTER			2005 - 2011	
	CODICE		REF. OEM	INFO	NOTE
	LD0040DX	➔	MK353660	P21W	
	LD0040SX	➜	MK353659		
	LD0041DX	➔	MK353664	P21W	
	LD0041SX	➜	MK353663		

	CANTER			2005 >	
	CODICE		REF. OEM	INFO	NOTE
	LD0062DX	➔	MK580528	portalampada 4 attacchi	
	LD0062SX	➜	MK580527		
	LD0042DX	➔	MK581220	portalampada 3 attacchi	
	LD0042SX	➜	MK581219		

	NISSAN				CABSTAR	
	CODICE		REF. OEM	REG.	INFO	NOTE
	LP0071DX	→	26010-MB400		H4,P21W,W5W	
LP0071SX	←	26060-MB400				

	NISSAN				CABSTAR	
	CODICE		REF. OEM	REG.	INFO	NOTE
	LP0142DX	→	5001872437		H4,P21W,W5W	
LP0142SX	←	5001872439				

	NISSAN				CABSTAR	
	CODICE		REF. OEM	REG.	INFO	NOTE
	LP0107DX	→	26000-00QAH		H1,H7,W5W	C/ MOTORE
LP0107SX	←	26060-00QAH				

	NISSAN				CABSTAR	
	CODICE		REF. OEM		INFO	NOTE
	LP0108DX	→	7701205664		H1	≠0
LP0108SX	←	7701205665				

	NISSAN				CABSTAR	
	CODICE		REF. OEM		INFO	NOTE
	LP0109	↔	26155-00Q02		H11	≠0

	CABSTAR					
	CODICE		REF. OEM	INFO	CONNETTORE	LK0007
	V152180	→	26555-9X125		POSTERIORE	
	V152170	←	26555-9X126	C/LUCE TARGA	POSTERIORE	
V052500	↔	26554-9X126	LENTE			

KERAX - MIDLUM - PREMIUM					1996 >
CODICE		REF. OEM	REG.	INFO	NOTE
LP0054DX	➔	5001840475 5010231670		H1; H1; W5W	SENZA MOTORINO
LP0054SX	➜	5001840476 5010231669			

KERAX - MIDLUM - PREMIUM					1996 >
CODICE		REF. OEM	REG.	INFO	NOTE
LP0055DX	➔	5010468977 5010468981		H1; H1; W5W	
LP0055SX	➜	5010468976 5010468980			





KERAX - MIDLUM - PREMIUM					1996 >
CODICE		REF. OEM	REG.	INFO	NOTE
LP0056DX	➔	5010231850		H; H1	≠0
LP0056SX	➜	5010231849			

MAGNUM					1996 >
CODICE		REF. OEM	REG.	INFO	NOTE
LP0057DX	➔	5010623619		H1; H7; PY21W; W5W	
LP0057SX	➜	5010623620			

					1996 >
CODICE		REF. OEM	REG.	INFO	NOTE
LP0058	↔	5010312972		H1	≠0

PREMIUM					2006 >
CODICE		REF. OEM	REG.	INFO	NOTE
LP0059DX	➔	5010578475 7421636309		H1; H3; H7; P21W; W5W	
LP0059SX	➜	5010578451 7421636295			
LP0098DX	➔	5010578476			
LP0098SX	➜	5010578452			

PREMIUM					2006 >
CODICE		REF. OEM	REG.	INFO	NOTE
LP0060DX	➔	5010578478		H1; H3; H7; P21W; W5W	
LP0060SX	➜	5010578454			
LP0105DX	➔	5010578484			
LP0105SX	➜	5010578460			

	RANGE T <span style="float: right;">2014 &gt;</span>				
	CODICE	REF. OEM	REG.	INFO	NOTE
	LP0087DX 	7482622151 7482622240		H1; H7; P21W; W5W	
LP0087SX 	7482622235 7482622242				


	RANGE T <span style="float: right;">2014 &gt;</span>				
	CODICE	REF. OEM	REG.	INFO	NOTE
	LP0088DX 	7482622279		H1; H7; LED	
LP0088SX 	7482622276				

	RANGE T <span style="float: right;">2014 &gt;</span>				
	CODICE	REF. OEM	REG.	INFO	NOTE
	LP0089DX 	7482252916		H11	≠0
LP0089SX 	7482252914				


RANGE T					LED
CODICE		REF. OEM		INFO	NOTE
	LD0007DX	7482622149	↔	LED	
	LD0007SX	7482622233			


KERAX - MIDLUM - PREMIUM					1996 >
CODICE		REF. OEM		INFO	NOTE
	LD0024DX	5001834559	↔	P21W	
	LD0024SX	5001834560			


KERAX - PREMIUM					1996 >
CODICE		REF. OEM	BASE	INFO	NOTE
	V119470	5001847597		21W	PORTALAMP. V001616
	V119450	5001834565		5W	JPT 3 VIE

KERAX - PREMIUM					1996 >
CODICE		REF. OEM	COLORE	INFO	NOTE
	V193020	1329718	LATERALE	W5W	PORTA LAMP. V001726
	V193200	1653605	ANTERIORE		

CODICE		REF. OEM		INFO	NOTE
	V198650	7421106206		LED	JPT 2 VIE

<b>MASCOTT</b>					
CODICE		REF. OEM	INFO	CONNETTORE	LK0007
V152180	↔	5010595382		POSTERIORE	
V152170	←	5010595381	C/LUCE TARGA	POSTERIORE	
V052500	↔	5001847153	LENTE		

<b>KERAX - PREMIUM</b>					1999 - 2004
CODICE		REF. OEM	INFO	CONNETTORE	LK0007
LF0007DX	→	5001847585		LATERALE	
LF0007SX	←	5001847584	C/LUCE TARGA	LATERALE	
LL0002	↔	5001847588	LENTE		

<b>KERAX - PREMIUM</b>					2006 >
CODICE		REF. OEM	INFO	CONNETTORE	LK0007
V159020	→	7420802350		LATERALE	
V159030		7420802353	CON CICALINO		
V159010	←	7420802348	C/LUCE TARGA	LATERALE	
V059000	↔	7420802418	LENTE DX-SX		

<b>EURO 6</b>					2017 >
CODICE		REF. OEM	INFO	CONNETTORE	LK0007
V158050	→	7484585206		LATERALE	
V158040		7484585204	CON CICALINO		
V158030	←	7484585208	C/LUCE TARGA	LATERALE	
V058000	↔	7422800391	LENTE DX-SX		

<b>EURO 6</b>					2020 >
CODICE		REF. OEM	INFO	CONNETTORE	LK0007
V159530	→	7423530442		LATERALE	
V159510		7423530441	CON CICALINO		
V159500	←	7423530440	C/LUCE TARGA	LATERALE	
V159520		7423530441			
V059500	↔	7423292490	LENTE DX-SX		



SERIE 4 - P - G - R - T					1995 >
CODICE		REF. OEM	REG.	INFO	NOTE
LP0061DX	➔	1732510		H4 ; R5W ; P21W	
LP0061SX	➜	1732509			

SERIE 4 - P - G - R - T					1995 >
CODICE		REF. OEM	REG.	INFO	NOTE
LP0094DX	➔	1949908		H7 ; H1	
LP0094SX	➜	1949906			

SERIE 4 - P - G - R - T					1995 - 2008
CODICE		REF. OEM	REG.	INFO	NOTE
LP0145DX	➔	1760554;1900351		D2R ; H7 ; T4W	S/A CENTRALINA
LP0145SX	➜	1760551;1900349			

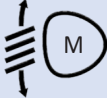

SERIE 4 - P - G - R - T					1995 - 2004	
CODICE		REF. OEM		INFO	NOTE	
LP0062DX	➔	1422992 ; 1529071		H1 ; H1		
LP0062SX	➜	1422991 ; 1529070				
LP0002DX	➔			LED		
LP0002SX	➜					

P - G - R - T					2004 >
CODICE		REF. OEM	REG.	INFO	NOTE
LP0095DX	➔	2241827		H7 ; H1 ; H21 ; LED	
LP0095SX	➜	2241826			
LP0096DX	➔	2241829			
LP0096SX	➜	2241828			

SERIE 4 - R					2004 >
CODICE		REF. OEM		INFO	NOTE
LP0063DX	➔	1446354 ; 1852570		H1	
LP0063SX	➜	1446353 ; 1852569			

SERIE 4 - P - G - R - T					2004 >
CODICE		REF. OEM		INFO	NOTE
LP0141DX	➔	1931614		LED	
LP0141SX	➜	1931613			

SERIE 4 - P - G - R - T					2004 >
CODICE		REF. OEM		INFO	NOTE
LP0064DX	➔	1446356		H1	≠0
LP0064SX	➜	1446355			
LP0001DX	➔			LED	≠0
LP0001SX	➜				

L-P-G-R-S					2017 >
CODICE		REF. OEM	REG.	INFO	NOTE
LP0140DX	➔	2379893		H7; H7; H21; LED	
LP0140SX	➜	2379889			
LP0139DX	➔	2379894			
LP0139DX	➜	2379890			

P - G - R - T					2022 >
CODICE		REF. OEM	REG.	INFO	NOTE
LP0180DX	➔	2674391 ; 2655849		LED	
LP0180SX	➜	2674390 ; 2655848			

SERIE R					2017 >
CODICE		REF. OEM	REG.	INFO	NOTE
LP0181DX	➔	2552712		LED	≠0
LP0181SX	➜	2552711			


L-P-G-R-S					2017 >
CODICE		REF. OEM	REG.	INFO	NOTE
LP0182DX	➔	2552715		LED	≠0
LP0182SX	➜	2552714			

L-P-G-R-S					2005 >
CODICE		REF. OEM	REG.	INFO	NOTE
LP0143DX	➔	2552718		LED	≠0
LP0143SX	➜	2552717			


SERIE R					2017 >
CODICE		REF. OEM	REG.	INFO	NOTE
LP0183DX	➔	2535367		LED	
LP0183SX	➜	2535366			

	<b>R - T</b> <span style="float: right;"><b>1996 &gt;</b></span>				
	<b>CODICE</b>	<b>REF. OEM</b>		<b>INFO</b>	<b>LK0002</b>
	LD0025DX 	1349784 ; 1387155		R5W ; P21W	
LD0025SX 	1349783 ; 1385410				
	<b>P - G - R - T</b> <span style="float: right;"><b>2004 &gt;</b></span>				
	<b>CODICE</b>	<b>REF. OEM</b>		<b>INFO</b>	<b>NOTE</b>
	LD0003 	1747981		P21W	
	<b>P - G - R - T</b> <span style="float: right;"><b>2007 - 2013</b></span>				
	<b>CODICE</b>	<b>REF. OEM</b>		<b>INFO</b>	<b>NOTE</b>
	LD0026 	2052103		P21W	
	<b>P - G - R - T</b> <span style="float: right;"><b>2004 &gt;</b></span>				
	<b>CODICE</b>	<b>REF. OEM</b>		<b>INFO</b>	<b>NOTE</b>
	LD0004 	2241544		LED ; H21W	
	<b>P - G - R - T</b> <span style="float: right;"><b>2004 &gt;</b></span>				
	<b>CODICE</b>	<b>REF. OEM</b>		<b>INFO</b>	<b>NOTE</b>
	LD0036 	2000065; 2241545; 2442638		LED ; H21W	
	<b>P - G - R - T</b> <span style="float: right;"><b>2014 &gt;</b></span>				
	<b>CODICE</b>	<b>REF. OEM</b>		<b>INFO</b>	<b>NOTE</b>
	LD0005 	1949898; 2442639		LED ; H21W	
	<b>P - G - R - T</b> <span style="float: right;"><b>2017 &gt;</b></span>				
	<b>CODICE</b>	<b>REF. OEM</b>		<b>INFO</b>	<b>NOTE</b>
	LD0063DX 	2334728		LED	
LD0063SX 	2334727				
	<b>SERIE 4 - P - G - R - T</b> <span style="float: right;"><b>1996 - 2004</b></span>				
	<b>CODICE</b>	<b>REF. OEM</b>		<b>INFO</b>	<b>NOTE</b>
	LS0010 	1363578		R5W	
	<b>SERIE 4 - P - G - R - T</b> <span style="float: right;"><b>1996 - 2004</b></span>				
	<b>CODICE</b>	<b>REF. OEM</b>		<b>INFO</b>	<b>NOTE</b>
	LS0013 	1471599		LED	



	<b>SERIE 4 - P - G - R - T</b>				<b>2004 &gt;</b>
	<b>CODICE</b>		<b>REF. OEM</b>		<b>INFO</b>
	LS0001	↔	2080828; 1737413		3 LED



	<b>SERIE 4 - P - G - R - T</b>				<b>2004 &gt;</b>
	<b>CODICE</b>		<b>REF. OEM</b>		<b>INFO</b>
	LS0017	↔	2052119		4 LED

	<b>SERIE 4 - P - G - R - T</b>				<b>2004 &gt;</b>
	<b>CODICE</b>		<b>REF. OEM</b>		<b>INFO</b>
	LG0004B	↔	1910437		4 LED

SERIE III					
CODICE		REF. OEM	INFO	CONNETTORE	NOTE
	LF0005DX	1365964		INFERIORE	PASSACAVO
	LF0005SX	13659563	C/LUCE TARGA	INFERIORE	
	LL0002	1350343	LENTE DX-SX		

SERIE IV					
CODICE		REF. OEM	INFO	CONNETTORE	NOTE
	LF0002DX	1371975; 1371979 ; 1414367		INFERIORE	PASSACAVO
	LF0002SX	1371974; 1371976; 1371978	C/LUCE TARGA	INFERIORE	
	LL0005	1380819	LENTE DX-SX		


P - R					
CODICE		REF. OEM	INFO	CONNETTORE	LK0007
	LF0014DX	1498103; 1504910; 1504911		LATERALE	
	LF0014SX	1498102	C/LUCE TARGA		
	LL0005	1380819	LENTE DX-SX		


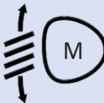


P - R					
CODICE		REF. OEM	INFO	CONNETTORE	LK0007
	LF0015DX	1792374		LATERALE	
	LF0015SX	1792357	C/LUCE TARGA		
	LL0005	1380819	LENTE DX-SX		


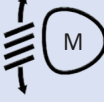

P - R					2007 >
CODICE		REF. OEM	INFO	CONNETTORE	LK0007
	V156780	1756751; 2129987		LATERALE	
	V156790	1791369; 212998	C/CICALINO		
	V156770	1756754; 2129985	C/LUCE TARGA	LATERALE	
	V056550	1784670; 2129991	LENTE DX		
	V056540	1784669; 2129992	LENTE SX		


P - G - R - T					
CODICE		REF. OEM	INFO	CONNETTORE	LK0007
	LF0024DX	2380933; 1905043		LATERALE	
	LF0024DXCC	2380953	C/CICALINO		
	LF0024SX	2380932; 1905044	C/LUCE TARGA	LATERALE	
	LL0014DX	2027555	LENTE DX		
	LL0014SX	2027556	LENTE SX		


	FH - FM 1994 - 2002				
	CODICE	REF. OEM	REG.	INFO	NOTE
	LP0066	8144286		H4	


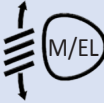
	FH - FM 1994-2002				
	CODICE	REF. OEM	REG.	INFO	NOTE
	LP0100DX	20360274			H3 ; R5W
LP0100SX	20360273				

	SERIE 4 - P - G - R - T 1995 - 2004				
	CODICE	REF. OEM	REG.	INFO	NOTE
	LP0067DX	20762993		3x H7;P21W; W5W	adattatore incluso 
	LP0067SX	20762994			
	LP0068DX	20861574			
LP0068SX	20861573				

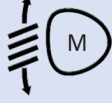

	FH - FM 2008 >				
	CODICE	REF. OEM	REG.	INFO	NOTE
	LP0069DX	82304585		H7;H7;LED; PY21W	
	LP0069SX	82304599			
	LP0083DX	21323106		H7;H7;LED; PY21W	C/ MOTORE
LP0083SX	21323108				

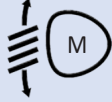

	FH - FM 2008 - 2012				
	CODICE	REF. OEM	REG.	INFO	NOTE
	LP0073DX	21297909			H3
LP0073SX	21297911				

	FH - FM 2008 - 2012				
	CODICE	REF. OEM	REG.	INFO	NOTE
	LP0074DX	21297917			H3
LP0074SX	21297918				

	FL 2006 - 2012				
	CODICE	REF. OEM	REG.	INFO	NOTE
	LP0065DX	20818775		H4;P21W;W5W	
LP0065SX	20818765				

FL					2013 >
CODICE		REF. OEM	REG.	INFO	NOTE
LP0102DX	➔	82532284; 82543889		H4;PY21W;LED	
LP0102SX	➜	82526640; 82543887			

FH16					2013 >
CODICE		REF. OEM	REG.	INFO	NOTE
LP0080DX	➔	21221131		H1; H7;LED; PY21W; W5W	
LP0080SX	➜	21221130			
LP0081DX	➔	21221133			
LP0081SX	➜	21221134			


FH16					2013 >
CODICE		REF. OEM	REG.	INFO	NOTE
LP0103DX	➔	22239225		H1; H7;LED; PY21W; W5W	
LP0103SX	➜	22239226			
LP0104DX	➔	21608666			
LP0104SX	➜	21608665			


FH16					2013 >
CODICE		REF. OEM	REG.	INFO	NOTE
LP0008DX	➔	21221151		H7	≠0
LP0008SX	➜	21221152			


FH16					2013 >
CODICE		REF. OEM	REG.	INFO	NOTE
LP0009DX	➔	21221155		H7	≠0
LP0009SX	➜	21221156			

FH16					2013 >
CODICE		REF. OEM	REG.	INFO	NOTE
LP0010DX	➔	21221153		H1; H7	≠0
LP0010SX	➜	21221154			

FH16					2013 >
CODICE		REF. OEM	REG.	INFO	NOTE
LP0007DX	➔	21221157		H1; H7	≠0
LP0007SX	➜	21221158			

	FH16 - FM/ FMX				
	CODICE		REF. OEM	REG.	INFO
	LP0151DX	➔	23752653; 23752665		H1; H7; LED
LP0151SX	➜	23752656; 23752666			

	FH16 - FM/ FMX				2021 >
	CODICE		REF. OEM	REG.	INFO
	LP0152DX	➔	23752669; 24056505		FULL LED
LP0152SX	➜	23752670; 24056508			

	FH16				2021 >
	CODICE		REF. OEM	REG.	INFO
	LP0154DX	➔	84415098		FULL LED
LP0154SX	➜	84224117			

	FH16				2021 >
	CODICE		REF. OEM	REG.	INFO
	LP0153DX	➔	23752728; 23752736		FULL LED
LP0153SX	➜	23752748; 23752753		≠0	



		FH - FM			1993 - 2002	
		CODICE	REF. OEM		INFO	NOTE
	LD0035	↔	3981668	↔	P21/5W	

		FH			2008 - 2012	
		CODICE	REF. OEM		INFO	NOTE
	V107010	→	82114500 ; 82355684	↔	LED	
	V107000	←	82114506 ; 82355678			

		FH			2012 >	
		CODICE	REF. OEM		INFO	NOTE
	V111010	→	82151205	↔	LED	
	V111000	←	82151157			

		FH			2012 >	
		CODICE	REF. OEM		INFO	NOTE
	V111030	→	21346522	↔	LED	
	V111020	←	21346521			

		FH			2020 >	
		CODICE	REF. OEM		INFO	NOTE
	LD0066DX	→	24189495	↔	LED	
	LD0066SX	←	24189496			


		FH			2020 >	
		CODICE	REF. OEM		INFO	NOTE
	LD0054DX	→	22915420	↔	LED	
	LD0054SX	←	22915418			

		FH - FM			1993 - 2002	
		CODICE	REF. OEM		INFO	NOTE
	LD0027DX	→	20409875 ; 20826213	↔	P215W	
	LD0027SX	←	20826211			

		FE - FL				
		CODICE	REF. OEM		INFO	NOTE
	LD0314	↔	1626101	↔	P21W	PORTA LAMPADA V001616

	<b>FL</b>					
	<b>CODICE</b>		<b>REF. OEM</b>		<b>INFO</b>	<b>NOTE</b>
	V193020	↔	20734485		W5W	PORTALAMPADA V001726
	<b>FL</b>					
	<b>CODICE</b>		<b>REF. OEM</b>		<b>INFO</b>	<b>NOTE</b>
	LS0010	↔	3175020 ; 3175021		R5W	PORTALAMPADA V001726
	<b>FH - FM</b>					
	<b>CODICE</b>		<b>REF. OEM</b>		<b>INFO</b>	<b>NOTE</b>
	V198620	↔	82392733		LED	
	<b>FH - FM</b>					
	<b>CODICE</b>		<b>REF. OEM</b>		<b>INFO</b>	<b>NOTE</b>
	LG0010B	↔	1623726; 20398824			

SERIE II FH - FL - FM					1993 - 2005
CODICE		REF. OEM	INFO	CONNETTORE	LK0007
LF0006DX	→	3981456 ; 3981459		LATERALE	
LF0006SX	←	3981455; 3981460 20565103; 21063887	C/LUCE TARGA	LATERALE	
LL0005	↔	3981782	LENTE DX-SX		

FH - FM					2005 >
CODICE		REF. OEM	INFO	CONNETTORE	LK0007
LF0018DX	→	20565101		LATERALE	
LF0018DXCC		20565104	C/CICALINO		
LF0018SX	←	20565103	C/ LUCE TARGA	LATERALE	
LL0011	↔	20565107	LENTE DX-SX		

FH - FM					2005 >
CODICE		REF. OEM	INFO	CONNETTORE	LK0007
LF0020DX	→	20425729		LATERALE	
LF0020DXCC		20425730	C/CICALINO		
LF0020SX	←	20425728	C/ LUCE TARGA	LATERALE	
LL0012	↔	20425732	LENTE DX-SX		

FM					2006 >
CODICE		REF. OEM	INFO	CONNETTORE	LK0007
V159020	→	20769776		LATERALE	
V159030			CON CICALINO		
V159010	←		C/LUCE TARGA	LATERALE	
V059000	↔		LENTE DX-SX		

FH					2012 >
CODICE		REF. OEM	INFO	CONNETTORE	LK0007
V158050	→	82849923		LATERALE	
V158040		82849925	CON CICALINO		
V158030	←	82849894	C/LUCE TARGA	LATERALE	
V058000	↔	82849905	LENTE DX-SX		

FM					2013 >
CODICE		REF. OEM	INFO	CONNETTORE	LK0007
V159530	→	84441937		LATERALE	
V159510		82483073	CON CICALINO		
V159500	←	82483074	C/LUCE TARGA	LATERALE	
V159520		84441936			
V059500	↔	84122332	LENTE DX-SX		





**FANALI RIMORCHI**  
**TRAILER LIGHTS**





# FANALI RIMORCHI


## TRAILER LIGHTS


	LAMPADINA		
	CODICE		DESCRIZIONE
	LF0013DX	→	P ; S ; D ; RM ; RN ; CT ; SDM
	LF0013SX	←	
LL0009	↔	LENTE DESTRA / SINISTRA	
			CONNESSIONE
			P135626940

	LAMPADINA		
	CODICE		DESCRIZIONE
	P256400501	→	P ; S ; D ; RM ; RN ; CT ; SDM
	P256000501	←	
P188560002	↔	LENTE DESTRA / SINISTRA	
			CONNESSIONE
			P135626940

	LAMPADINA		INGOMBRO LED
	CODICE		DESCRIZIONE
	P256421701	→	P ; S ; D ; RM ; RN ; CT
	P256021701	←	
P188560002	↔	LENTE DESTRA / SINISTRA	
			CONNESSIONE
			P135626940

	IBRIDO		
	CODICE		DESCRIZIONE
	P257400501	→	P ; S ; D ; RM ; RN ; CT ; SDM
	P257000501	←	
	P188570001	→	LENTE SINISTRA
P188570101	←	LENTE DESTRA	
			CONNESSIONE
			P135626940

	IBRIDO		INGOMBRO LED
	CODICE		DESCRIZIONE
	P257420501	→	P ; S ; D ; RM ; RN ; CT
	P257020501	←	
	P188570001	→	LENTE SINISTRA
P188570101	←	LENTE DESTRA	
			CONNESSIONE
			P135626940

	LAMPADINA		
	CODICE		DESCRIZIONE
	V156050	→	P ; S ; D ; RM ; RN ; CT ; SDM
	V156040	←	
	V056710	→	LENTE DESTRA
V056700	←	LENTE SINISTRA	
			CONNESSIONE
			LK0007

	FULL LED			↔↔↔↔↔↔
	CODICE		DESCRIZIONE	NOTE
	V161010	→	P ; S ; DD ; RM ; RN ; CT	
	V161000	←		
			CONNESSIONE	
			LK0007	

	FULL LED			↔↔↔↔↔↔
	CODICE		DESCRIZIONE	NOTE
	V161290	→	P ; S ; DD ; RM ; RN ; CT	
	V161280	←		
			CONNESSIONE	
			LK0007	

P: posizione | S: stop | D: indicatore | DD: indicatore dinamico | RN: retronebbia | RM: retromarcia | LT: luce targa  
CT: catadiottro | SDM: side marker

# FANALI RIMORCHI

## TRAILER LIGHTS

IBRIDO				
CODICE		DESCRIZIONE	CONNESSIONE	
LF0009DX	→	P ; S ; D ; RM ; RN ; CT	CONNETTORE	
LF0009SX	←			

FULL LED				12-24V
CODICE		DESCRIZIONE	NOTE	CONNESSIONE
LF0106DX	→	P ; S ; D ; RM ; RN ; CT	c/centralina controllo led	CAVO 2MT
LF0106SX	←			
DIMENSIONI		450 x 138 x 72 mm	INTERASSE	152 mm

FULL LED				12-24V
CODICE		DESCRIZIONE	NOTE	CONNESSIONE
LF0107DX	→	P ; S ; D ; RM ; RN ; CT	c/centralina controllo led	CAVO 2MT
LF0107SX	←			
DIMENSIONI		450 x 138 x 72 mm	INTERASSE	152 mm

IBRIDO					
CODICE		DESCRIZIONE	NOTE	CONNESSIONE	
LF0052DX	→	P ; S ; D ; RM ; RN ; CT	12-24VOLT POSIZIONE A LED	LK0007	
LF0052SX	←				
LL0033	↔	LENTE DX / SX	INGOMBRO LED		
DIMENSIONI		400 x 153 x 88 mm	INTERASSE	152 mm	

IBRIDO					
CODICE		DESCRIZIONE	NOTE	CONNESSIONE	
LF0053DX	→	P ; S ; D ; RM ; RN ; CT	12-24VOLT POSIZIONE A LED	LK0007	
LF0053SX	←				
LL0033	↔	LENTE DX / SX	INGOMBRO LED		
DIMENSIONI		400 x 153 x 88 mm	INTERASSE	152 mm	

FULL LED				↔↔↔↔↔↔
CODICE		DESCRIZIONE	NOTE	CONNESSIONE
LF0054DX	→	P ; S ; DD ; RM ; RN ; CT	12-24VOLT	LK0007
LF0054SX	←			
LL0033	↔	LENTE DX / SX		
DIMENSIONI		400 x 153 x 88 mm	INTERASSE	152 mm

FULL LED				↔↔↔↔↔↔
CODICE		DESCRIZIONE	NOTE	CONNESSIONE
LF0055DX	→	P ; S ; DD ; RM ; RN ; CT	12-24VOLT	LK0007
LF0055SX	←			
LL0033	↔	LENTE DX / SX		
DIMENSIONI		400 x 153 x 88 mm	INTERASSE	152 mm

ADATTATORE			
CODICE		DA FANALI A IMPIANTO ASPOCK	CONNESSIONE
LK0012	↔↔	LF0052DX ; LF0052SX	CAVO ADATTATORE IMPIANTO ASPOCK
		LF0053DX ; LF0053SX	
		LF0054DX ; LF0054SX	
		LF0055DX ; LF0055SX	

P: posizione | S: stop | D: indicatore | DD: indicatore dinamico | RN: retronebbia | RM: retromarcia | LT: luce targa  
CT: catadiottro | SDM: side marker

# FANALI RIMORCHI

## TRAILER LIGHTS

IBRIDO				
CODICE		DESCRIZIONE	NOTE	CONNESSIONE
LF0056DX	→	P ; S ; D ; RM ; RN ; CT	POSIZIONE LED	CAVO 2MT
LF0056SX	←			
DIMENSIONI		350 x 131 x 81 mm	INTERASSE	150 mm

FULL LED				
CODICE		DESCRIZIONE	NOTE	CONNESSIONE
LF0084DX	→	P ; S ; D ; RM ; RN ; CT	12-24VOLT	CAVO 2MT
LF0084SX	←			
DIMENSIONI		350 x 131 x 81 mm	INTERASSE	150 mm

FULL LED				
CODICE		DESCRIZIONE	NOTE	CONNESSIONE
LF0091DX	→	P ; S ; D ; RM ; RN ; CT	12-24VOLT	CAVO 0,2MT
LF0091SX	←			
DIMENSIONI		375 x 131 x 34 mm	INTERASSE	152 mm

FULL LED				
CODICE		DESCRIZIONE	NOTE	CONNESSIONE
LF0132DX	→	P ; S ; D ; RM ; RN ; CT	12-24VOLT	CAVO 0,5MT
LF0132SX	←			
DIMENSIONI		375 x 131 x 34 mm	INTERASSE	152 mm

FULL LED				
CODICE		DESCRIZIONE	NOTE	CONNESSIONE
LF0133DX	→	P ; S ; D ; RM ; RN ; CT	12-24VOLT INGOMBRO LED	CAVO 0,5MT
LF0133SX	←			
DIMENSIONI		375 x 131 x 34 mm	INTERASSE	152 mm

FULL LED				
CODICE		DESCRIZIONE	NOTE	CONNESSIONE
LF0135DX	→	P ; S ; DD ; RM ; RN ; CT	12-24VOLT	CAVO 0,5MT
LF0135SX	←			
DIMENSIONI		362 x 135 x 76 mm	INTERASSE	152 mm

FULL LED				
CODICE		DESCRIZIONE	NOTE	CONNESSIONE
LF0136DX	→	P ; S ; DD ; RM ; RN ; CT	12-24VOLT INGOMBRO LED	CAVO 0,5MT
LF0136SX	←			
DIMENSIONI		362 x 135 x 76 mm	INTERASSE	152 mm

FULL LED				
CODICE		DESCRIZIONE	NOTE	CONNESSIONE
LF0160DX	→	P ; S ; DD ; RM ; RN ; CT	12-24VOLT	CAVO 0,5MT
LF0160SX	←			
DIMENSIONI		362 x 135 x 76 mm	INTERASSE	152 mm

P: posizione | S: stop | D: indicatore | DD: indicatore dinamico | RN: retronebbia | RM: retromarcia | LT: luce targa  
CT: catadiottro | SDM: side marker



# FANALI RIMORCHI

## TRAILER LIGHTS

		FULL LED 		
CODICE		DESCRIZIONE	NOTE	CONNESSIONE
LF0043DX	→	P ; S ; DD ; RM ; RN ; CT	12-24VOLT	CAVO 0,5MT
LF0043SX	←			
DIMENSIONI		350 x 131 x 35 mm	INTERASSE	150 mm

		FULL LED 		
CODICE		DESCRIZIONE	NOTE	CONNESSIONE
LF0131DX	→	P ; S ; DD ; RM ; RN ; CT	12-24VOLT	CAVO 0,5MT
LF0131SX	←			
DIMENSIONI		316 x 130 x 30 mm	INTERASSE	152 mm

		FULL LED 		
CODICE		DESCRIZIONE	NOTE	CONNESSIONE
LF0082DX	→	P ; S ; DD ; RM ; RN ; CT	12-24VOLT	CAVO 1MT
LF0082SX	←			
DIMENSIONI		306 x 133 x 60 mm	INTERASSE	150 mm

		FULL LED 		
CODICE		DESCRIZIONE	NOTE	CONNESSIONE
LF0067DX	→	P ; S ; DD ; RM ; RN ; CT	12-24VOLT	CAVO 1MT
LF0067SX	←			
DIMENSIONI		302 x 130 x 51 mm	INTERASSE	152 mm

		FULL LED		
CODICE		DESCRIZIONE	NOTE	CONNESSIONE
LF0088DX	→	P ; S ; D ; RM ; RN ; CT	12-24VOLT	CAVO 1MT
LF0088SX	←			
DIMENSIONI		296 x 142 x 45 mm	INTERASSE	152 mm

		FULL LED		
CODICE		DESCRIZIONE	NOTE	CONNESSIONE
LF0094DX	→	P ; S ; D ; RM ; RN ; CT	12-24VOLT	CAVO 1MT
LF0094SX	←			
DIMENSIONI		242 x 134 x 36,5 mm	INTERASSE	150 mm

		FULL LED		
CODICE		DESCRIZIONE	NOTE	CONNESSIONE
LF0083DX	→	P ; S ; D ; RM ; RN ; CT	12-24VOLT	CAVO 1MT
LF0083SX	←			
DIMENSIONI		240 x 140 x 55 mm	INTERASSE	152 mm


  


		FULL LED		
CODICE		DESCRIZIONE	NOTE	CONNESSIONE
LF0161DX	→	P ; S ; D ; RM ; RN ; CT	12-24V	CAVO 1MT
LF0161SX	←		12-24V	
DIMENSIONI		240 x 140 x 53,5 mm	INTERASSE	152 mm


P: posizione | S: stop | D: indicatore | DD: indicatore dinamico | RN: retronebbia | RM: retromarcia | LT: luce targa  
 CT: catadiottro | SDM: side marker


# FANALI RIMORCHI


## TRAILER LIGHTS


	FULL LED			
	CODICE	DESCRIZIONE	NOTE	CONNESSIONE
	LF0093DX	→	P ; S ; D ; RM ; RN ; CT	12-24VOLT
	LF0093SX	←		
DIMENSIONI		282 x 132 x 35 mm	INTERASSE	152 mm

	FULL LED			
	CODICE	DESCRIZIONE	NOTE	CONNESSIONE
	LF0162DX	→	P ; S ; D ; RM ; RN ; CT	12-24VOLT
	LF0162SX	←		
DIMENSIONI		252x 133 x 28,5 mm	INTERASSE	152 mm

	FULL LED			
	CODICE	DESCRIZIONE	NOTE	CONNESSIONE
	LF0163DX	→	P ; S ; D ; RM ; RN ; LT ; CT	12-24VOLT
	LF0163SX	←		
DIMENSIONI		256 x 130 x 35 mm	INTERASSE	152 mm

	FULL LED			
	CODICE	DESCRIZIONE	NOTE	CONNESSIONE
	LF0164DX	→	P ; S ; D ; RM ; RN ; CT	12-24VOLT
	LF0164SX	←		
DIMENSIONI		250 x 138 x 45 mm	INTERASSE	152 mm

	FULL LED			
	CODICE	DESCRIZIONE	NOTE	CONNESSIONE
	LF0166DX	→	P ; S ; D ; RM ; RN ; CT	12-24VOLT
	LF0166SX	←		
DIMENSIONI		240 x 140 x 58 mm	INTERASSE	152 mm

	FULL LED CON CONTROLLO LED			
	CODICE	DESCRIZIONE	NOTE	CONNESSIONE
	LF0165	↔	P ; S ; D ; CT	12 VOLT
	DIMENSIONI		240 x 140 x 58 mm	INTERASSE






	LAMPADINA			
	CODICE	DESCRIZIONE	NOTE	CONNESSIONE
	LF0090DX	→	CON TRIANGOLO	PASSACAVO
	LF0090SX	←		
	LL0034DX	→		
LL0034SX	←			

	LAMPADINA			
	CODICE	DESCRIZIONE	NOTE	CONNESSIONE
	LF0115DX	→	CON TRIANGOLO	PASSACAVO
	LF0115SX	←		
	LL0115DX	→		
LL0115SX	←			

P: posizione | S: stop | D: indicatore | DD: indicatore dinamico | RN: retronebbia | RM: retromarcia | LT: luce targa  
CT: catadiottro | SDM: side marker

# FANALI RIMORCHI

## TRAILER LIGHTS

	<b>KIT LED</b>				
	<b>CODICE</b>		<b>DESCRIZIONE</b>	<b>NOTE</b>	<b>CONNESSIONE</b>
	LF0145	↔	KIT FANALI LED P ; S ; D ; CT	MAGNETICO CON LUCE TARGA	WIRE - LESS
	<b>KIT LED</b>				
	<b>CODICE</b>		<b>DESCRIZIONE</b>	<b>NOTE</b>	<b>CONNESSIONE</b>
	LF0134	↔	KIT FANALI LED P ; S ; D ; CT	MAGNETICO CON LUCE TARGA	7POLI - 12VOLT CAVO 7,5MT
	<b>KIT LED</b>				
	<b>CODICE</b>		<b>DESCRIZIONE</b>	<b>NOTE</b>	<b>CONNESSIONE</b>
	LF0140	↔	KIT FANALI LED P ; S ; D ; CT	MAGNETICO CON LUCE TARGA	7POLI - 12VOLT CAVO 7,5MT
	<b>KIT LED</b>				
	<b>CODICE</b>		<b>DESCRIZIONE</b>	<b>NOTE</b>	<b>CONNESSIONE</b>
	LK0014	↔	KIT FANALI LED P ; S ; D ; CT	MAGNETICO CON LUCE TARGA	7POLI - 12VOLT CAVO 7,5MT
	<b>KIT LED</b>				
	<b>CODICE</b>		<b>DESCRIZIONE</b>	<b>NOTE</b>	<b>CONNESSIONE</b>
	LF0134T	↔	KIT FANALI LED P ; S ; D ; CT	MAGNETICO CON LUCE TARGA	7POLI - 12VOLT CAVO 7,5MT

P: posizione | S: stop | D: indicatore | DD: indicatore dinamico | RN: retronebbia | RM: retromarcia | LT: luce targa  
CT: catadiottero | SDM: side marker



**FANALI MULTIFUNZIONE**  
**MULTIFUNCTION LIGHTS**





# FANALI MULTIFUNZIONE


## MULTIFUNCTION LIGHTS

		FULL LED 24V		
CODICE		DESCRIZIONE	NOTE	CONNESSIONE
V161130	→	P ; S ; DD ; RM ; RN ; CT		LK0007
V161120	←			


		FULL LED 24V		
CODICE		DESCRIZIONE	NOTE	CONNESSIONE
V161510	→	P ; S ; DD ; RM ; RN ; CT		LK0007
V161500	←			


		LED		
CODICE		DESCRIZIONE	NOTE	CONNESSIONE
LF0092DX	→	P ; S ; D ; RM ; RN ; CT	12-24VOLT	CAVO 0,5MT
LF0092SX	←			
DIMENSIONI		376 x 130 x 34	INTERASSE	160 mm

		LED		
CODICE		DESCRIZIONE	NOTE	CONNESSIONE
LF0078DX	→	P ; S ; DD ; RM ; RN ; CT	12-24VOLT	CAVO 0,5MT
LF0078SX	←			
DIMENSIONI		350 x 130 x 35	INTERASSE	150 mm

		LED		
CODICE		DESCRIZIONE	NOTE	CONNESSIONE
LF0150DX	→	P ; S ; D ; RM ; RN ; CT	12-24VOLT SX con luce targa	CAVO 0,5MT
LF0150SX	←			
DIMENSIONI		350 x 130 x 80	INTERASSE	150 mm

		LED		
CODICE		DESCRIZIONE	NOTE	CONNESSIONE
LF0081DX	→	P ; S ; D ; RM ; RN ; CT	12-24VOLT	CAVO 0,5MT
LF0081SX	←			
DIMENSIONI		350 x 130 x 35	INTERASSE	150 mm

		LED		
CODICE		DESCRIZIONE	NOTE	CONNESSIONE
LF0087DX	→	P ; S ; D ; RM ; RN ; CT	12-24VOLT	CAVO 0,5MT
LF0087SX	←			
DIMENSIONI		323 x 134 x 51 mm	INTERASSE	152 mm

		LED		
CODICE		DESCRIZIONE	NOTE	CONNESSIONE
LF0099	↔	P ; S ; DD ; RM ; RN ; CT	12-24VOLT	CAVO 0,5MT
DIMENSIONI		316 x 130 x 31 mm	INTERASSE	152 mm

P: posizione | S: stop | D: indicatore | DD: indicatore dinamico | RN: retronebbia | RM: retromarcia | LT:luce targa | CT: catadiottro

# FANALI MULTIFUNZIONE

## MULTIFUNCTION LIGHTS

LED				
CODICE	DESCRIZIONE	NOTE	CONNESSIONE	
LF0062	P ; S ; D ; RM ; RN ; CT	12-24VOLT	CAVO 2MT	
DIMENSIONI		306 x 133 x 61 mm	INTERASSE	150 mm
				
LED				
CODICE	DESCRIZIONE	NOTE	CONNESSIONE	
LF0068	P ; S ; DD ; RM ; RN ; CT	12-24VOLT	CAVO 2MT	
DIMENSIONI		302 x 130 x 51 mm	INTERASSE	100 mm
				
LED				
CODICE	DESCRIZIONE	NOTE	CONNESSIONE	
LF0066DX	P ; S ; DD ; RM ; RN ; CT	12-24VOLT	CAVO 1MT	
LF0066SX			CAVO 1MT	
DIMENSIONI		302 x 130 x 51 mm	INTERASSE	152 mm
				
LED				
CODICE	DESCRIZIONE	NOTE	CONNESSIONE	
LF0072DX	P ; S ; DD ; RM ; RN ; CT	12-24VOLT	CAVO 0,5MT	
LF0072SX			CAVO 0,5MT	
DIMENSIONI		284 x 100 x 37 mm	INTERASSE	152 mm
				
LED				
CODICE	DESCRIZIONE	NOTE	CONNESSIONE	
LF0142	P ; S ; DD ; RM ; RN ; CT	12-24VOLT	CAVO 0,5MT	
DIMENSIONI		284 x 100 x 30 mm	INTERASSE	116 mm
				
LED				
CODICE	DESCRIZIONE	NOTE	CONNESSIONE	
LF0143	P ; S ; DD ; RM ; RN ; CT	12-24VOLT	CAVO 0,5MT	
DIMENSIONI		284 x 100 x 38 mm	INTERASSE	152 mm
				
LED				
CODICE	DESCRIZIONE	NOTE	CONNESSIONE	
LF0073DX	P ; S ; DD ; RM ; RN ; CT	12-24VOLT	CAVO 0,5MT	
LF0073SX			CAVO 0,5MT	
DIMENSIONI		235 x 110 x 32 mm	INTERASSE	150 mm
				
LED				
CODICE	DESCRIZIONE	NOTE	CONNESSIONE	
LF0049NT	P ; S ; D ; RM ; RN ; CT	12-24VOLT	CAVO 1MT	
LF0050NT			CAVO 1MT	
DIMENSIONI		220 x 100 x 51 mm	INTERASSE	150 mm
				

P: posizione | S: stop | D: indicatore | DD: indicatore dinamico | RN: retronebbia | RM: retromarcia | LT:luce targa | CT: catadiottro

# FANALI MULTIFUNZIONE

## MULTIFUNCTION LIGHTS

LED				
CODICE		DESCRIZIONE	NOTE	CONNESSIONE
LF0057	◀ ▶	P ; S ; D ; RM ; RN ; CT	12-24VOLT	CAVO 1MT
DIMENSIONI		220 x 100 x 51 mm	INTERASSE	150 mm

LED				24VOLT		
CODICE		DESCRIZIONE		FUNZIONI	OPT	CONN.
V213010	◀ ▶	P ; S ; D	A	P	D	SS
V213070		P ; S ; D	A	P	P	SS
V213090		P ; S ; D	A	-	-	-
V213200		P ; RM ; RN	A	RM	-	SS
V213150		RM ; RN	B	RM	-	SS
DIMENSIONI		Ø 140x 45mm	INTERASSE		45 mm	

LED				
CODICE		DESCRIZIONE	NOTE	CONNESSIONE
LF0058	◀ ▶	P ; S ; D ; RM ; RN	12-24VOLT	CAVO 2MT
DIMENSIONI		Ø140 x 38 mm	INTERASSE	45 mm

LED				
CODICE		DESCRIZIONE	NOTE	CONNESSIONE
LF0063	◀ ▶	P ; S ; D	12-24VOLT	CAVO 2MT
DIMENSIONI		Ø140 x 38 mm	INTERASSE	45 mm

LED				
CODICE		DESCRIZIONE	NOTE	CONNESSIONE
LF0059	◀ ▶	P ; RM ; RN	12-24VOLT	CAVO 2MT
DIMENSIONI		Ø140 x 38 mm	INTERASSE	45 mm

LED				
CODICE		DESCRIZIONE	NOTE	CONNESSIONE
LF0046	◀ ▶	P ; S ; D	12-24VOLT	CAVO 1MT
DIMENSIONI		Ø140 x 50 mm	INTERASSE	45 mm

LED				
CODICE		DESCRIZIONE	NOTE	CONNESSIONE
LF0046N	◀ ▶	P ; S ; D	12-24VOLT	CAVO 1MT
DIMENSIONI		Ø140 x 50 mm	INTERASSE	45 mm

P: posizione | S: stop | D: indicatore | DD: indicatore dinamico | RN: retronebbia | RM: retromarcia | LT:luce targa | CT: catadiottro



# FANALI MULTIFUNZIONE

## MULTIFUNCTION LIGHTS

LED				
CODICE		DESCRIZIONE	NOTE	CONNESSIONE
LF0047	↔	P; RN	12-24VOLT	CAVO 1MT
LF0048		P; RM		
DIMENSIONI		Ø140 x 50 mm	INTERASSE	45 mm

LED				
CODICE		DESCRIZIONE	NOTE	CONNESSIONE
LF0064	↔	P; S; DD	12-24VOLT	CAVO 1MT
DIMENSIONI		Ø140 x 35 mm	INTERASSE	45 mm

LED				
CODICE		DESCRIZIONE	NOTE	CONNESSIONE
LF0065	↔	P; RM; RN	12-24VOLT	CAVO 1MT
DIMENSIONI		Ø140 x 35 mm	INTERASSE	45 mm

LED				
CODICE		DESCRIZIONE	NOTE	CONNESSIONE
VD13816	↔	P; S; D	12-24VOLT	PASSACAVO
DIMENSIONI		Ø140 x 80 mm	INTERASSE	45 mm

LED				
CODICE		DESCRIZIONE	NOTE	CONNESSIONE
VD14188	↔	RN	12-24VOLT	PASSACAVO
VD14189		RM		
DIMENSIONI		Ø140 x 80 mm	INTERASSE	45 mm

LED				
CODICE		DESCRIZIONE	NOTE	CONNESSIONE
LF0141	↔	P; S; D	12-24VOLT	PASSACAVO
DIMENSIONI		Ø140 x 58 mm	INTERASSE	45 mm


  

LED				
CODICE		DESCRIZIONE	NOTE	CONNESSIONE
LF0095	↔	P; S; D	12-24VOLT	CAVO 0,5MT
LF0096		P; S		
DIMENSIONI		Ø 60 x 25mm	INTERASSE	67 mm

P: posizione | S: stop | D: indicatore | DD: indicatore dinamico | RN: retronebbia | RM: retromarcia | LT:luce targa | CT: catadiottro

# FANALI MULTIFUNZIONE


## MULTIFUNCTION LIGHTS

LED				
CODICE		DESCRIZIONE	NOTE	CONNESSIONE
LF0146	↔	P ; S ; D		CAVO 0,5MT
LF0147		RM ; RN		
DIMENSIONI		255 x 36 x 24 mm	INTERASSE	230 mm

LED				
CODICE		DESCRIZIONE	NOTE	CONNESSIONE
LF0061	↔	P ; S ; D ;	12-24VOLT	CAVO 0,5MT
DIMENSIONI		238 x 20,6 x 10 mm	INTERASSE	213,4 mm

LED				
CODICE		DESCRIZIONE	NOTE	CONNESSIONE
LF0070	↔	P ; S ; D ; CT	12-24VOLT	CAVO 0,5MT
DIMENSIONI		191 x 50 x 25 mm	INTERASSE	174 mm

LED				
CODICE		DESCRIZIONE	NOTE	CONNESSIONE
LF0144	↔	P ; S ; D	12-24VOLT	CAVO 0,5MT
DIMENSIONI		132 x 28 x 18 mm	INTERASSE	120 mm

LED						
CODICE		DESCRIZIONE	NOTE	CONNESSIONE		
LF0085	↔	P ; S ; D	A	12-24V	CAVO 0,5 MT	
LF0100		P ; S ; CT	B	12-24V		MOSTRINA DI
LF0105		D	C	12-24V		FISSAGGIO
LF0109		P ; RM ; RN	D	12-24V		
LF0112		RM ; RN	E	12-24V		
DIMENSIONI		117 x 56 x 20 mm	INTERASSE	75mm		

LED				
CODICE		DESCRIZIONE	NOTE	CONNESSIONE
LF0051	↔	P ; S ; D ; LT ; CT	12-24VOLT	CAVO 0,5MT
DIMENSIONI		100 x 99 x 35 mm	INTERASSE	45 mm

LED				
CODICE		DESCRIZIONE	NOTE	CONNESSIONE
LF0071DX	→	P ; S ; D ; LT	12-24VOLT	CAVO 0,5MT
LF0071SX	←			
DIMENSIONI		105 x 98 x 35 mm	INTERASSE	45 mm

P: posizione | S: stop | D: indicatore | DD: indicatore dinamico | RN: retronebbia | RM: retromarcia | LT:luce targa | CT: catadiottro

# FANALI MULTIFUNZIONE

## MULTIFUNCTION LIGHTS

LED				
CODICE		DESCRIZIONE	NOTE	CONNESSIONE
LF0118	◄ ►	P ; S ; D	12-24VOLT	CAVO 1MT
DIMENSIONI		99,5 x 93 x 39,5 mm	INTERASSE	45 mm

LED				
CODICE		DESCRIZIONE	NOTE	CONNESSIONE
LF0119	◄ ►	P ; RM	12-24VOLT	CAVO 1MT
LF0120		P ; RN		
DIMENSIONI		99,5 x 93 x 39,5 mm	INTERASSE	45 mm

RETROMARCIA LED				
CODICE		DESCRIZIONE	NOTE	CONNESSIONE
LF0121	◄ ►	RM	A 45mm	CAVO 0,5MT
LF0122		RM	B perno	
DIMENSIONI		75 x 75 x 33 mm		

RETRONEBBIA LED				
CODICE		DESCRIZIONE	NOTE	CONNESSIONE
LF0123	◄ ►	RN	A 45mm	CAVO 0,5MT
LF0124		RN	B perno	
DIMENSIONI		75 x 75 x 33 mm		

3° STOP LED				
CODICE		DESCRIZIONE	NOTE	CONNESSIONE
LF0060	◄ ►	3° STOP	12-24VOLT	CAVO 0,5MT
DIMENSIONI		237 x 20,6 x 22 mm	INTERASSE	212 mm

3° STOP LED				
CODICE		DESCRIZIONE	NOTE	CONNESSIONE
LF0089	◄ ►	3° STOP	12-24VOLT	CAVO 0,5MT
DIMENSIONI		237 x 20,6 x 22 mm	INTERASSE	212 mm

3° STOP LED				
CODICE		DESCRIZIONE	NOTE	CONNESSIONE
LF0079	◄ ►	3° STOP	12-24VOLT FORI E ADESIVO	CAVO 0,5MT
DIMENSIONI		225 x 28 x 13 mm	INTERASSE	200 mm





P: posizione | S: stop | D: indicatore | DD: indicatore dinamico | RN: retronebbia | RM: retromarcia | LT: luce targa | CT: catadiottro









**LUCI DI POSIZIONE**  
**MARKER LAMPS**





# LUCI DI POSIZIONE MARKER LAMPS






LED 12-24V				
CODICE	FUNZIONI	NOTE	INFO	
 LS0003CG	LATERALE + CATADIOTTRO	C/STAFFA 90°	0,5 MT	CLICK-IN
 LS0003SCG	LATERALE + CATADIOTTRO			
 LS0003CB	ANTERIORE + CATADIOTTRO			
 LS0003CR	POSTERIORE + CATADIOTTRO			
LS0006	STAFFA 90°			
DIMENSIONI	102 x 46 x 15 mm	INTERASSE	85 mm	

LED 12-24V				
CODICE	FUNZIONI	NOTE	INFO	
 LS0004CG	LATERALE + CATADIOTTRO	C/STAFFA 90°	0,5MT	CLICK-IN
 LS0004SCG	LATERALE + CATADIOTTRO		0,5MT	
 LS0018SCG	LATERALE + CATADIOTTRO		1,5MT	
 LS0004CB	ANTERIORE + CATADIOTTRO		0,5MT	
 LS0018CB	ANTERIORE + CATADIOTTRO		1,5MT	
 LS0004CR	POSTERIORE + CATADIOTTRO		0,5MT	
DIMENSIONI	120 x 47 x 15 mm	INTERASSE	70 mm	

LED 12-24V				
CODICE	FUNZIONI	NOTE	INFO	
 LS0010SCG	LATERALE + CATADIOTTRO	C/STAFFA 90°	0,5 MT	CLICK-IN
 LS0010SCB	ANTERIORE + CATADIOTTRO			
DIMENSIONI	96 x 31 x 15 mm			

LED 12-24V				
CODICE	FUNZIONI	NOTE	INFO	
 LS0002G	LATERALE + CATADIOTTRO	3 LED	0,5 MT	CAVO
 LS0002B	ANTERIORE + CATADIOTTRO			
 LS0002R	POSTERIORE + CATADIOTTRO			
DIMENSIONI	130 x 32 x 15 mm	INTERASSE	116 mm	

LED 12-24V				
CODICE	FUNZIONI	NOTE	INFO	
 LS0040G	LATERALE + CATADIOTTRO	EFFETTO NEON	0,2 MT	FILI SPELATI
 LS0040B	ANTERIORE + CATADIOTTRO			
 LS0040R	POSTERIORE + CATADIOTTRO			
DIMENSIONI	130 x 32 x 14 mm	INTERASSE	116 mm	

LED 12-24V				
CODICE	FUNZIONI	NOTE	INFO	
 LS0064G	LATERALE + CATADIOTTRO	4 LED	0,5 MT	CAVO
 LS0064CG	LATERALE + CATADIOTTRO			CLICK-IN
 LS0064B	ANTERIORE + CATADIOTTRO			CAVO
 LS0064CB	ANTERIORE + CATADIOTTRO			CLICK-IN
 LS0064R	POSTERIORE + CATADIOTTRO			CAVO
 LS0064CR	POSTERIORE + CATADIOTTRO			CLICK-IN
LS0030	STAFFA 90°			
DIMENSIONI	130 x 32 x 15 mm	INTERASSE	116 mm	

# LUCI DI POSIZIONE

## MARKER LAMPS

LED 12-24V				
CODICE	FUNZIONI	NOTE	INFO	
LS0019G	LATERALE + CATADIOTTRO	4 LED	0,2 MT	CAVO
LS0019CG	LATERALE + CATADIOTTRO			CLICK-IN
LS0019B	ANTERIORE + CATADIOTTRO			CAVO
LS0019R	POSTERIORE + CATADIOTTRO			CAVO
LS0030	STAFFA 90°			
DIMENSIONI	130 x 32 x 15 mm	INTERASSE	116 mm	

LED 12-24V				
CODICE	FUNZIONI	NOTE	INFO	
LS0021G	LATERALE + CATADIOTTRO	6 LED	0,5 MT	CAVO
LS0021SG	LATERALE + CAT. + STAFFA			CAVO
LS0021B	ANTERIORE + CATADIOTTRO			CAVO
LS0021R	POSTERIORE + CATADIOTTRO			CAVO
DIMENSIONI	168 x 23,5 x 11 mm	INTERASSE	151 mm	

LED 12-24V				
CODICE	FUNZIONI	NOTE	INFO	
LS0043G	LATERALE + CATADIOTTRO	EFFETTO NEON	STAFFA INCLUSA	CAVO
LS0043CG	LATERALE + CATADIOTTRO			CLICK-IN
LS0043B	ANTERIORE + CATADIOTTRO			CAVO
LS0043R	POSTERIORE + CATADIOTTRO			CAVO
DIMENSIONI	124 x 49 x 20 mm	INTERASSE	75 mm	

POSIZIONE + INDICATORE CAT. 5			LED 12-24V	
CODICE	FUNZIONI	NOTE	INFO	
LD0101	LATERALE + INDICATORE ct.5 + CATADIOTTRO	EFFETTO NEON	STAFFA INCLUSA	CAVO 3 FILI
DIMENSIONI	124 x 49 x 20 mm	INTERASSE	75 mm	

LED 12-24V				
CODICE	FUNZIONI	NOTE	INFO	
LS0060G	LATERALE + CATADIOTTRO	EFFETTO NEON	STAFFA INCLUSA	CAVO 0,5mt
LS0060B	ANTERIORE + CATADIOTTRO			
LS0060R	POSTERIORE + CATADIOTTRO			
DIMENSIONI	120 x 47 x 18,6 mm	INTERASSE	75 mm	

LED 12-24V				
CODICE	FUNZIONI	NOTE	INFO	
LS0029G	LATERALE + CATADIOTTRO		0,5 MT	CAVO
LS0029CG	LATERALE + CATADIOTTRO			CLICK-IN
LS0029SCG	LATERALE + CATADIOTTRO	C/STAFFA 90°		CLICK-IN
LS0029B	ANTERIORE + CATADIOTTRO			CAVO
LS0029CB	ANTERIORE + CATADIOTTRO	C/STAFFA 90°		CLICK-IN
LS0029R	POSTERIORE + CATADIOTTRO			CAVO
LS0029CR	POSTERIORE + CATADIOTTRO	C/STAFFA 90°		CLICK-IN
DIMENSIONI	126 x 51 x 26 mm	INTERASSE		78 mm

# LUCI DI POSIZIONE MARKER LAMPS

LED 12-24V					
CODICE		FUNZIONI	NOTE	INFO	
■	LS0038G	LATERALE + CATADIOTTRO	EFFETTO NEON	STAFFA INCLUSA	CAVO 0,2MT
■	LS0038B	ANTERIORE + CATADIOTTRO			
■	LS0038R	POSTERIORE + CATADIOTTRO			
DIMENSIONI		115 x 41 20 mm	INTERASSE	75 mm	

LED 12-24V					
CODICE		FUNZIONI	NOTE	INFO	
■	LS0039G	LATERALE + CATADIOTTRO	EFFETTO NEON	STAFFA INCLUSA	CAVO 0,2MT
■	LS0039B	ANTERIORE + CATADIOTTRO			
■	LS0039R	POSTERIORE + CATADIOTTRO			
DIMENSIONI		115 x 41 x 20 mm	INTERASSE	75 mm	

POSIZIONE + INDICATORE			LED 12-24V		
CODICE		FUNZIONI	NOTE	INFO	
■	LD0102	SIDE MARKER + IND. LAT. LED	EFFETTO NEON	STAFFA INCLUSA	CAVO 3 FILI
DIMENSIONI		115 x 41 x 20 mm	INTERASSE	75 mm	

LED 12-24V					
CODICE		FUNZIONI	NOTE	INFO	
■	LS0032SG	LATERALE + CATADIOTTRO	C/STAFFA	0,2 MT	CAVO
■	LS0032B	ANTERIORE + CATADIOTTRO	20 LED		
■	LS0032R	POSTERIORE + CATADIOTTRO	20 LED		
DIMENSIONI		114 x 40 x 19 mm	INTERASSE	75 mm	

LED 12-24V					
CODICE		FUNZIONI	NOTE	INFO	
■	LS0042G	LATERALE + CATADIOTTRO	EFFETTO NEON	STAFFA INCLUSA	CAVO 0,2mt
■	LS0042B	ANTERIORE + CATADIOTTRO			
■	LS0042R	POSTERIORE + CATADIOTTRO			
DIMENSIONI		117 x 56 x 20 mm	INTERASSE	75 mm	

LED 12-24V					
CODICE		FUNZIONI	NOTE	INFO	
■	LS0037G	LATERALE + CATADIOTTRO	EFFETTO NEON	STAFFA INCLUSA	CAVO 0,2mt
■	LS0037B	ANTERIORE + CATADIOTTRO			
■	LS0037R	POSTERIORE + CATADIOTTRO			
DIMENSIONI		115 x 51 x 20 mm	INTERASSE	90 mm	

LED 12-24V					
CODICE		FUNZIONI	NOTE	INFO	
■	LS0063G	LATERALE + CATADIOTTRO	EFFETTO NEON	STAFFA INCLUSA	CAVO 0,2mt
■	LS0063B	ANTERIORE + CATADIOTTRO			
■	LS0063R	POSTERIORE + CATADIOTTRO			
DIMENSIONI		115 x 51 x 20 mm	INTERASSE	90 mm	



# LUCI DI POSIZIONE

## MARKER LAMPS

LED 12-24V					
CODICE		FUNZIONI	NOTE	INFO	
	LS0080G	LATERALE + CATADIOTTRO	EFFETTO NEON	STAFFA INCLUSA	CAVO
	LS0080GC	LATERALE + CATADIOTTRO			CLICK-IN
	LS0080B	ANTERIORE + CATADIOTTRO			CAVO
	LS0080R	POSTERIORE + CATADIOTTRO			CAVO
DIMENSIONI		103 x 36 x 18 mm	INTERASSE	75 mm	

POSSIBILITA' DI PERSONALIZZAZIONE LOGO / IMMAGINE / SIMBOLO, RETRO ILLUMINATO

SOLO SU RICHIESTA  
LOTTO MINIMO DI ACQUISTO  
CONTATTARE T.TRUCK






POSIZIONE - PROIEZIONE A TERRA				LED 12-24V	
CODICE		FUNZIONI	NOTE	INFO	
	LS0066G	LATERALE + CATADIOTTRO	Proiezione a terra luce posizione	STAFFA INCLUSA	CAVO
	LS0066GC	LATERALE + CATADIOTTRO			CLICK-IN
	LS0066B	ANTERIORE + CATADIOTTRO			CAVO
	LS0066R	POSTERIORE + CATADIOTTRO			CAVO
DIMENSIONI		134 x 53 x 25 mm	INTERASSE	75 mm	







# LUCI DI POSIZIONE MARKER LAMPS

LED 12-24V				
CODICE	FUNZIONI	NOTE	INFO	
 LS0069CG	LATERALE + CATADIOTTRO		0,5 MT	CAVO
 LS0069SCG	LATERALE + CATADIOTTRO	C/STAFFA		CLICK-IN
 LS0069B	ANTERIORE + CATADIOTTRO			cavo
 LS0069R	POSTERIORE + CATADIOTTRO			CAVO
DIMENSIONI		125 x 60 x 24 mm	INTERASSE	75-80 mm


LED 12-24V				
CODICE	FUNZIONI	NOTE	INFO	
 LS0028G	LATERALE	20 LED	STAFFA INCLUSA	CAVO 0,2mt
 LS0028B	ANTERIORE			
 LS0028R	POSTERIORE			
DIMENSIONI		106 x 46 x 22 mm	INTERASSE	75-80 mm

LED 12-24V				
CODICE	FUNZIONI	NOTE	INFO	
 LS0031G	LATERALE + CATADIOTTRO	2 LED	0,2 MT	CAVO
 LS0031B	ANTERIORE + CATADIOTTRO			
 LS0031R	POSTERIORE + CATADIOTTRO			
DIMENSIONI		102 x 46 x 12 mm	INTERASSE	85 mm

LED 12-24V				
CODICE	FUNZIONI	NOTE	INFO	
 LS0024G	LATERALE + CATADIOTTRO	LED	0,5 MT	CAVO
 LS0024CG	LATERALE + CATADIOTTRO			CLICK-IN
 LS0024B	ANTERIORE + CATADIOTTRO			CAVO
 LS0024R	POSTERIORE + CATADIOTTRO			CAVO
LS0062	STAFFA 90°			
DIMENSIONI		102 x 36 x 9 mm	INTERASSE	70 mm

LED 12-24V				
CODICE	FUNZIONI	NOTE	INFO	
 LS0068G	LATERALE + CATADIOTTRO	LED	0,5 MT	CAVO
DIMENSIONI		110 x 45 x 9,5 mm	INTERASSE	75 mm

LED 12-24V INDUSTRIA ITALIANA AUTOBUS				
CODICE	FUNZIONI	NOTE	INFO	
 LS0072	LATERALE + CATADIOTTRO	LED	CON CONNETTORE	
DIMENSIONI		110 x 42 x 9 mm	INTERASSE	75 mm

LED 12-24V				
CODICE	FUNZIONI	NOTE	INFO	
 LS0011SCG	LATERALE	2 LED	STAFFA INCLUSA	CLICK IN
 LS0011SCB	ANTERIORE			
 LS0011SCR	POSTERIORE			
DIMENSIONI		110 x 50 x 20 mm	INTERASSE	90 mm

LED 12-24V				
CODICE	FUNZIONI	NOTE	INFO	
 LS0020	LATERALE + CATADIOTTRO	LED	0,5 MT	FILI
DIMENSIONI		130 x 40 x 12 mm	INTERASSE	100 mm

# LUCI DI POSIZIONE


## MARKER LAMPS

LED 12-24V				
	CODICE	FUNZIONI	NOTE	INFO
 <p>GOMMINO ARROTONDATO      GOMMINO BASE PIATTA</p>  	LS0062G	LATERALE	4 LED	kit gommini inclusi      CAVO
	LS0062B	ANTERIORE		
	LS0062R	POSTERIORE		
	LS0062BL	BLU		
	LS0062V	VERDE		
DIMENSIONI		84 x 28 x 13 mm	INTERASSE	58 mm

LED 12-24V				SERIE DARK	
	CODICE	FUNZIONI	NOTE	INFO	
 <p>GOMMINO ARROTONDATO      GOMMINO BASE PIATTA</p>  	LS0062GN	LATERALE	4 LED	kit gommini inclusi	CAVO
	LS0062BN	ANTERIORE			
	LS0062RN	POSTERIORE			
	DIMENSIONI				

LED 12-24V				
	CODICE	FUNZIONI	NOTE	INFO
 <p>GOMMINO ARROTONDATO      GOMMINO BASE PIATTA</p>  	LS0062LG	LATERALE	8 LED	kit gommini inclusi      CAVO
	LS0062LB	ANTERIORE		
	LS0062LR	POSTERIORE		
	LS0062LBL	BLU		
	LS0062LV	VERDE		
DIMENSIONI		120 x 28 x 13 mm	INTERASSE	94 mm




LED 12-24V				SERIE DARK	
	CODICE	FUNZIONI	NOTE	INFO	
 <p>GOMMINO ARROTONDATO      GOMMINO BASE PIATTA</p>  	LS0062LGN	LATERALE	8 LED	kit gommini inclusi	CAVO
	LS0062LBN	ANTERIORE			
	LS0062LRN	POSTERIORE			
	DIMENSIONI				




LED 12-24V				
	CODICE	FUNZIONI	NOTE	INFO
	LS0036G	LATERALE	12 LED	0,2 MT      CAVO
	LS0036B	ANTERIORE		
	LS0036R	POSTERIORE		
DIMENSIONI		238 x 20,6 x 10,4 mm	INTERASSE	213,4 mm




LED 12-24V				
	CODICE	FUNZIONI	NOTE	INFO
	LS0065G	LATERALE	EFFETTO NEON	0,2 MT      CAVO
	LS0065B	ANTERIORE		
	LS0065R	POSTERIORE		
DIMENSIONI		237 x 24 x 22 mm	INTERASSE	212 mm



LED 12-24V				
	CODICE	FUNZIONI	NOTE	INFO
  	LS0033G	LATERALE	3 LED	0,2 MT      FILI SPELATI
	LS0033B	ANTERIORE		
	LS0033R	POSTERIORE		
	LS0033BL	BLU		
	LS0033V	VERDE		
DIMENSIONI		84 x 24 x 10,4 mm	INTERASSE	61 mm

# LUCI DI POSIZIONE MARKER LAMPS

LED 12-24V				
	CODICE	FUNZIONI	NOTE	INFO
	LS0034G	LATERALE	5 LED	0,2 MT FILI SPELATI
	LS0034B	ANTERIORE	6 LED	
	LS0034R	POSTERIORE	5 LED	
	DIMENSIONI	84 x 24 x 10,4 mm	INTERASSE	61 mm

LED 12-24V				
	CODICE	FUNZIONI	NOTE	INFO
	LS0035G	LATERALE	12 LED	0,2 MT FILI SPELATI
	LS0035B	ANTERIORE		
	LS0035R	POSTERIORE		
	DIMENSIONI	84 x 24 x 10,4 mm	INTERASSE	61 mm

LED 12-24V				SERIE DARK
	CODICE	FUNZIONI	NOTE	INFO
	LS0035GN	LATERALE	12 LED	0,2 MT FILI SPELATI
	LS0035BN	ANTERIORE		
	LS0035RN	POSTERIORE		
	DIMENSIONI	84 x 24 x 10,4 mm	INTERASSE	61 mm

LED 12-24V				
	CODICE	FUNZIONI	NOTE	INFO
	LS0026G	LATERALE	12 LED	0,5 MT CAVO
	LS0026B	ANTERIORE		
	LS0026R	POSTERIORE		
	LS0026BL	BLU		
	LS0026V	VERDE		
	DIMENSIONI	110 x 30 x 18 mm	INTERASSE	82 mm





LED 12-24V				
	CODICE	FUNZIONI	NOTE	INFO
	LS0007G	LATERALE	6 LED	0,2 MT FILI SPELATI
	LS0007B	ANTERIORE		
	LS0007R	POSTERIORE		
	LS0007V	VERDE		
	DIMENSIONI	96 x 20 x 7,5 mm	INTERASSE	86 mm

LED 12-24V				
	CODICE	FUNZIONI	NOTE	INFO
	PT40080001	LATERALE	12 LED	0,2 MT FILI SPELATI
	PT40080003	ANTERIORE		
	PT40080002	POSTERIORE		
	DIMENSIONI	150 x 22 x 7,5 mm	INTERASSE	140 mm



LED 12-24V				
	CODICE	FUNZIONI	NOTE	INFO
	LS0041G	LATERALE	4 LED	0,2 MT FILI SPELATI
	LS0041B	ANTERIORE		
	LS0041R	POSTERIORE		
	DIMENSIONI	110 x 31 x 13 mm	INTERASSE	82 mm

# LUCI DI POSIZIONE

## MARKER LAMPS

	LED 12-24V			SERIE DARK	
	CODICE	FUNZIONI	NOTE	INFO	
	LS0022GN	LATERALE	6 LED LENTE FUME'	0,2 MT	FILI SPELATI
	LS0022BN	ANTERIORE			
	LS0022RN	POSTERIORE			
	DIMENSIONI	59,6 x 37,8 x 32,7 mm	INTERASSE	28 mm	

	LED 12-24V				
	CODICE	FUNZIONI	NOTE	INFO	
	LS0023G	LATERALE	6 LED	0,2 MT	FILI SPELATI
	LS0023B	ANTERIORE			
	LS0023R	POSTERIORE			
	DIMENSIONI	73,7 x 35,6 x 18,6 mm	INTERASSE	58,4 mm	

	LED 12-24V			SERIE DARK	
	CODICE	FUNZIONI	NOTE	INFO	
	LS0023GN	LATERALE	6 LED LENTE FUME'	0,2 MT	FILI SPELATI
	LS0023BN	ANTERIORE			
	LS0023RN	POSTERIORE			
	DIMENSIONI	73,7 x 35,6 x 18,6 mm	INTERASSE	58,4 mm	

	LED 12-24V				
	CODICE	FUNZIONI	NOTE	INFO	
	LS0070G	LATERALE	1 LED	0,2 MT	FILI SPELATI
	LS0070B	ANTERIORE			
	LS0070R	POSTERIORE			
	LS0070BL	BLU			
	LS0070V	VERDE			
	DIMENSIONI	∅ 32 x 5,2 mm	INTERASSE	foro incasso 20mm	

	LED 12-24V				
	CODICE	FUNZIONI	NOTE	INFO	
	LS0025G	LATERALE	2 LED	0,5 MT	CAVO
	LS0025B	ANTERIORE			
	LS0025R	POSTERIORE			
	DIMENSIONI	78 x 22 x 5 mm	INTERASSE	58 mm	




**LUCI INGOMBRO**  
**END MARKER LAMPS**



# LUCI INGOMBRO

## END MARKER LAMPS

	LED 24V			
	CODICE	FUNZIONI	COLORE LED	INFO
	LG0003	◀ ▶	POSIZIONE	0,5 MT   CLICK - IN
	DIMENSIONI	L = 182mm	INTERASSE	76 mm

	LED 24V			
	CODICE	FUNZIONI	COLORE LED	INFO
	LG0002	◀ ▶	POSIZIONE	0,5 MT   CLICK - IN
	DIMENSIONI	L = 162mm	INTERASSE	76 mm

	LED 24V			
	CODICE	FUNZIONI	COLORE LED	INFO
	LG0001	◀ ▶	POSIZIONE	0,5 MT   CLICK - IN
	DIMENSIONI	L = 132mm	INTERASSE	76 mm

	LED 12-24V			
	CODICE	FUNZIONI	COLORE LED	INFO
	LG0022	◀ ▶	POSIZIONE	0,5 MT   CAVO
	DIMENSIONI	L = 88mm	INTERASSE	76 mm

	LED 12-24V			
	CODICE	FUNZIONI	COLORE LED	INFO
	LG0023	◀ ▶	POSIZIONE	0,5 MT   CAVO
	DIMENSIONI	L = 130mm	INTERASSE	76 mm

	LED 12-24V			
	CODICE	FUNZIONI	COLORE LED	INFO
	LG0024	◀ ▶	POSIZIONE	0,5 MT   CAVO
	DIMENSIONI	L = 195mm	INTERASSE	76 mm

	LED 12-24V			
	CODICE	FUNZIONI	COLORE LED	INFO
	LG0025	◀ ▶	POSIZIONE	0,5 MT   CAVO
	DIMENSIONI	L = 175mm	INTERASSE	76 mm

	LED 12-24V			
	CODICE	FUNZIONI	COLORE LED	INFO
	LG0044	◀ ▶	POSIZIONE	EFFETTO NEON   CAVO 0,5MT
	DIMENSIONI	L = 78mm	INTERASSE	75 mm



# LUCI INGOMBRO

## END MARKER LAMPS

LED 12-24V					
CODICE		FUNZIONI	COLORE LED	INFO	
LG0046	↔	POSIZIONE		EFFETTO NEON	CAVO 0,5MT
DIMENSIONI		L = 95mm	INTERASSE	75 mm	

LED 12-24V					
CODICE		FUNZIONI	COLORE LED	INFO	
LG0043DX	→	POSIZIONE		EFFETTO NEON	CAVO 0,5MT
LG0043SX	←				
DIMENSIONI		L = 190mm	INTERASSE	75 mm	

LED 12-24V					
CODICE		FUNZIONI	COLORE LED	INFO	
LG0045DX	→	POSIZIONE		EFFETTO NEON	CAVO 0,5MT
LG0045SX	←				
DIMENSIONI		L = 180mm	INTERASSE	75 mm	

LED 12-24V					
CODICE		FUNZIONI	COLORE LED	INFO	
LG0026DX	→	POSIZIONE		4 LED	CAVO 0,5MT
LG0026SX	←				
LG0026DXC	→	POSIZIONE		4 LED	CLICK IN 0,5MT
LG0026SXC	←				
DIMENSIONI		L = 96mm	INTERASSE	77 mm	

LED 12-24V					
CODICE		FUNZIONI	COLORE LED	INFO	
LG0027DX	→	POSIZIONE		4 LED	CAVO 0,5MT
LG0027SX	←				
DIMENSIONI		L = 96mm	INTERASSE	77 mm	


LED 12-24V					
CODICE		FUNZIONI	COLORE LED	INFO	
LG0028DX	→	POSIZIONE		4 LED	CAVO 0,5MT
LG0028SX	←				
LG0028DXC	→	POSIZIONE		4 LED	CLICK IN 0,5MT
LG0028SXC	←				
DIMENSIONI		L = 190mm	INTERASSE	77 mm	


LED 12-24V					
CODICE		FUNZIONI	COLORE LED	INFO	
LG0030DX	→	POSIZIONE		4 LED	CAVO 0,5MT
LG0030SX	←				
DIMENSIONI		L = 190mm	INTERASSE	77 mm	


# LUCI INGOMBRO

## END MARKER LAMPS

LED 12-24V					
CODICE		FUNZIONI	COLORE LED	INFO	
LG0041DX	→	POSIZIONE		1 LED	CAVO 0,5MT
LG0041SX	←				
DIMENSIONI		L = 187mm	INTERASSE	79 mm	

LED 12-24V					
CODICE		FUNZIONI	COLORE LED	INFO	
LG0041CDX	→	POSIZIONE		1 LED	CAVO 0,5MT
LG0041CSX	←				
DIMENSIONI		L = 130mm	INTERASSE	79 mm	


LED 12-24V					
CODICE		FUNZIONI	COLORE LED	INFO	
LG0042	↔	POSIZIONE		1 LED	CAVO 0,5MT
DIMENSIONI		L = 84mm	INTERASSE	79 mm	

LED 12-24V					
CODICE		FUNZIONI	COLORE LED	INFO	
LG0047DX	→	POSIZIONE		EFFETTO NEON	CAVO 0,5MT
LG0047SX	←				
DIMENSIONI		L = 190mm	INTERASSE	79 mm	

LED 12-24V					
CODICE		FUNZIONI	COLORE LED	INFO	
LG0058	↔	POSIZIONE		EFFETTO NEON	CAVO 0,5MT
DIMENSIONI		L = 124mm	INTERASSE	79 mm	

LED 12-24V					
CODICE		FUNZIONI	COLORE LED	INFO	
LG0049	↔	POSIZIONE		EFFETTO NEON	CAVO 0,5MT
DIMENSIONI		L = 71mm	INTERASSE	79 mm	

LED 12-24V					
CODICE		FUNZIONI	COLORE LED	INFO	
LG0102DX	→	POSIZIONE		2 LED	CAVO 0,5MT
LG0102SX	←				
DIMENSIONI		L = 176mm	INTERASSE	89 mm	

LED 12-24V					
CODICE		FUNZIONI	COLORE LED	INFO	
LG0104	↔	POSIZIONE		2 LED	CAVO 0,5MT
DIMENSIONI		L = 100 mm	INTERASSE	66 mm	

# LUCI INGOMBRO

## END MARKER LAMPS

LED 12-24V					
CODICE		FUNZIONI	COLORE LED	INFO	
LG0062DX	→	POSIZIONE		3 LED	CAVO 0,5MT
LG0062SX	←				
DIMENSIONI		L = 197mm	INTERASSE	76 mm	

LED 12-24V					
CODICE		FUNZIONI	COLORE LED	INFO	
LG0050DX	→	POSIZIONE		EFFETTO NEON	CAVO 0,5MT
LG0050SX	←				
DIMENSIONI		L = 185mm	INTERASSE	79 mm	

LED 12-24V					
CODICE		FUNZIONI	COLORE LED	INFO	
LG0060DX	→	POSIZIONE		EFFETTO NEON	CAVO 0,5MT
LG0060SX	←				
DIMENSIONI		L = 185mm	INTERASSE	79 mm	

LED 12-24V					
CODICE		FUNZIONI	COLORE LED	INFO	
LG0016DX	→	POSIZIONE		EFFETTO NEON	CAVO 0,5MT
LG0016SX	←				
DIMENSIONI		L = 185mm	INTERASSE	79 mm	

LED 12-24V					
CODICE		FUNZIONI	COLORE LED	INFO	
LG0051DX	→	POSIZIONE + INDICATORE DI DIREZIONE		EFFETTO NEON	CAVO 0,5MT
LG0051SX	←				
DIMENSIONI		L = 185mm	INTERASSE	79 mm	

LED 12-24V					
CODICE		FUNZIONI	COLORE LED	INFO	
LG0015DX	→	POSIZIONE + INDICATORE DI DIREZIONE		EFFETTO NEON	CAVO 0,5MT
LG0015SX	←				
DIMENSIONI		L = 185mm	INTERASSE	79 mm	


LED 12-24V					
CODICE		FUNZIONI	COLORE LED	INFO	
LG0061	↔	POSIZIONE		1 LED	CAVO 0,5MT
DIMENSIONI		L = 122mm	INTERASSE	83 mm	

LED 12-24V					
CODICE		FUNZIONI	COLORE LED	INFO	
LG0061L	CONF. 2PZ	POSIZIONE		1 LED	CAVO 0,5MT
DIMENSIONI		L = 162mm	INTERASSE	16 mm	

LED 12-24V					
CODICE		FUNZIONI	COLORE LED	INFO	
LG0061T	CONF. 2PZ	POSIZIONE		1 LED	CAVO 0,5MT
DIMENSIONI		L = 144mm	INTERASSE	41 mm	

# LUCI INGOMBRO END MARKER LAMPS


LED 12-24V					
CODICE		FUNZIONI	COLORE LED	INFO	
LG0066	↔	POSIZIONE		6 LED	CAVO 0,5MT
DIMENSIONI		L = 122mm	INTERASSE	83 mm	

LED 12-24V					
CODICE		FUNZIONI	COLORE LED	INFO	
LG0066L	CONF. 2PZ	POSIZIONE		6 LED	CAVO 0,5MT
DIMENSIONI		L = 162mm	INTERASSE	16 mm	

LED 12-24V					
CODICE		FUNZIONI	COLORE LED	INFO	
LG0066T	CONF. 2PZ	POSIZIONE		6 LED	CAVO 0,5MT
DIMENSIONI		L = 144mm	INTERASSE	41 mm	

LED 12-24V					
CODICE		FUNZIONI	COLORE LED	INFO	
LG0064	↔	POSIZIONE		EFFETTO NEON	CAVO 0,5MT
DIMENSIONI		L = 90mm	INTERASSE	53mm	

LED 12-24V					
CODICE		FUNZIONI	COLORE LED	INFO	
LG0064DX	→	POSIZIONE		EFFETTO NEON	CAVO 0,5MT
LG0064SX	←				
DIMENSIONI		L = 120mm	INTERASSE	30 mm	

LED 12-24V					
CODICE		FUNZIONI	COLORE LED	INFO	
LG0065	↔	POSIZIONE		EFFETTO NEON	CAVO 0,5MT
DIMENSIONI		L = 90mm	INTERASSE	53mm	

LED 12-24V					
CODICE		FUNZIONI	COLORE LED	INFO	
LG0065DX	→	POSIZIONE		EFFETTO NEON	CAVO 0,5MT
LG0065SX	←				
DIMENSIONI		L = 120mm	INTERASSE	30 mm	

LED 12-24V					
CODICE		FUNZIONI	COLORE LED	INFO	
LG0067	↔	POSIZIONE		EFFETTO NEON	CAVO 0,5MT
DIMENSIONI		110 x 46,6 x 28mm	INTERASSE	83 mm	





**LUCI TARGA  
NUMBER PLATE LIGHTS**




# LUCI TARGA NUMBER PLATE LIGHTS

	DUCATO - DAILY '96 - 2000			LAMPADINA		
	CODICE	FUNZIONI	O.E.	CONNETTORE		
	LT0001DX	→	LUCE TARGA	4747613	FILETTATO	LK0001
	LT0001SX	←		4747611		
DIMENSIONI		115 x 68 x 60 mm	INTERASSE			

	DUCATO '02-'06 / DAILY 2000 >			LAMPADINA		
	CODICE	FUNZIONI	O.E.	CONNETTORE		
	LT0002DX	→	LUCE TARGA	4817918	CLIP	LK0009
	LT0002SX	←		4817919		
DIMENSIONI		115 x 68 x 60 mm	INTERASSE			

	LAMPADINA				
	CODICE	FUNZIONI	NOTE	CONNESSIONE	
	LT0003	↔	TARGA	PASSACAVO	
	DIMENSIONI		100 x 60 x 58 mm	INTERASSE 72 mm	

	LED 12-24V				
	CODICE	FUNZIONI	NOTE	CONNESSIONE	
	LT0012	↔	TARGA	0,2 MT	CAVO
	LT0014		TARGA	0,5MT	CLICK IN
DIMENSIONI		100 x 60 x 58 mm	INTERASSE 72 mm		

	LED 12-24V				
	CODICE	FUNZIONI	NOTE	CONNESSIONE	
	LT0013	↔	TARGA + POSIZIONE	0,2 MT	CAVO
	LT0015		TARGA + POSIZIONE	0,5MT	CLICK IN
DIMENSIONI		100 x 60 x 58 mm	INTERASSE 72 mm		

	LED 12-24V				
	CODICE	FUNZIONI	NOTE	CONNESSIONE	
	LT0008C	↔	TARGA	0,5 MT	CAVO CLICK IN
	DIMENSIONI		100 x 55 x 55 mm	INTERASSE 70 mm	

	LED 12-24V				
	CODICE	FUNZIONI	NOTE	INFO	
	LT0016	↔	TARGA	EFFETTO NEON	0,5 MT
	DIMENSIONI		112 x 49 x 40 mm	INTERASSE 45 / 72 mm	


	LED 12-24V				
	CODICE	FUNZIONI	NOTE	CONNESSIONE	
	LT0009N	↔	TARGA	0,2 MT	CAVO
	LT0009R		TARGA + POSIZIONE		
DIMENSIONI		83 x 30 x 40 mm	INTERASSE 45 mm		

	LED 12-24V				
	CODICE	FUNZIONI	NOTE	CONNESSIONE	
	LT0010N	↔	TARGA	0,2 MT	CAVO
	LT0010R		TARGA + POSIZIONE		
DIMENSIONI		83 x 30 x 50 mm	INTERASSE 45 mm		



# LUCI TARGA

## NUMBER PLATE LIGHTS

	LED 12-24V		PORTA TARGA	
	CODICE	FUNZIONI	CONNESSIONE	
	LT0017	◀ ▶	LUCE TARGA	1 MT
DIMENSIONI		548 x 155 x 36,5mm	INTERASSE	


	LED 12-24V		PORTA TARGA	
	CODICE	FUNZIONI	CONNESSIONE	
	LT0018	◀ ▶	TARGA + STOP + RETROMARCIA + CATADIOTTRO	1 MT
DIMENSIONI		548 x 155 x 36,5mm	INTERASSE	





**FARI DA LAVORO**  
**WORK LAMPS**





# FARI DA LAVORO WORK LAMPS


	LED 12-24V				QUADRO		
	CODICE	LED	LUMEN / WATT	CARATTERISTICHE			
	LW0001	9	1.800 Lumen - 27 Watt	SENZA INTERRUTTORE	CORPO ALLUMINIO	LENTE PC	
	LW0001XL		10 -110 VOLT / 27 Watt				
	LW0043						
DIMENSIONI		110 x 110 x 35 mm	CAVO 0,5 M	ECE R10	IP 67		
DIMENSIONI XL		110 x 110 x 45 mm					


	LED 12-24V				QUADRO		
	CODICE	LED	LUMEN / WATT	CARATTERISTICHE			
	LW0061	9	6.000 Lumen - 54Watt	CONNETTORE DEUTSCH	CORPO ALLUMINIO	LENTE PC	
DIMENSIONI		110 x 110 x 50 mm	ECE R10	IP 67			


	LED 12-24V				QUADRO		
	CODICE	LED	LUMEN / WATT	CARATTERISTICHE			
	LW0033	9	2.800 Lumen - 34 Watt	SENZA INTERRUTTORE	CORPO ALLUMINIO	LENTE PC	
DIMENSIONI		100 x 100 x 74 mm	CAVO 1 M	ECE R10	IP 68		


	LED 12-24V				QUADRO		
	CODICE	LED	LUMEN / WATT	CARATTERISTICHE			
	LW0052	12	4.400 Lumen - 40 Watt	SENZA INTERRUTTORE	CORPO ALLUMINIO	LENTE PC	
DIMENSIONI		110 x 110 x 40 mm	CAVO 0,5 M	ECE R10	IP 68		

	LED 12-24V				QUADRO		
	CODICE	LED	LUMEN / WATT	CARATTERISTICHE			
	LW0005	16	3.000 Lumen - 48 Watt	SENZA INTERRUTTORE	CORPO ALLUMINIO	LENTE PC	
DIMENSIONI		110 x 110 x 65 mm	CAVO 0,5 M	ECE R10	IP 67		

	LED 12-24V				QUADRO		
	CODICE	LED	LUMEN / WATT	CARATTERISTICHE			
	LW0037	16	1.9200 Lumen - 32Watt	SENZA INTERRUTTORE	CORPO GRAFENE	LENTE PC	
	LW0040		RETROMARCIA Reg. 23				
DIMENSIONI		110 x 110 x 28 mm	CAVO 0,5 M	ECE R10	IP 67		


	LED 12-24V				QUADRO		
	CODICE	LED	LUMEN / WATT	CARATTERISTICHE			
	LW0030	18	2.800 Lumen - 26 Watt	CONNETTORE DEUTSCH	CORPO ALLUMINIO	LENTE PC	
LW0034							
DIMENSIONI		100 x 100 x 40 mm	CAVO 0,5 M	ECE R10	IP 68		


	LED 12-24V				QUADRO		
	CODICE	LED	LUMEN / WATT	CARATTERISTICHE			
	LW0020	16	2.400 Lumen - 16 Watt	CON INTERRUTTORE	CORPO ALLUMINIO	LENTE PC	
DIMENSIONI		90 x 90 x 30 mm	CAVO 0,5 M	ECE R10	IP 67		


	LED 12-24V				QUADRO		
	CODICE	LED	LUMEN / WATT	CARATTERISTICHE			
	LW0024	30	3.800 Lumen - 30 Watt	CON INTERRUTTORE	CORPO ALLUMINIO	LENTE PC	
DIMENSIONI		110 x 110 x 36 mm	CAVO 0,5 M	ECE R10	IP 67		

# FARI DA LAVORO


## WORK LAMPS


	LED 12-24V			RETTANGOLARE		
	CODICE	LED	LUMEN / WATT	CARATTERISTICHE		
	LW0003	6	1.400 Lumen - 18 Watt	SENZA INTERRUTTORE	CORPO ALLUMINIO	LENTE PC
DIMENSIONI			110 x 65 x 55 mm	CAVO 0,5 M	ECE R10	IP 67


	LED 12-24V			RETTANGOLARE		
	CODICE	LED	LUMEN / WATT	CARATTERISTICHE		
	LW0048	12	1.800 Lumen - 25 Watt	SENZA INTERRUTTORE	CORPO ALLUMINIO	LENTE PC
DIMENSIONI			97 x 75 x 75 mm	CAVO 0,5 M	ECE R10	IP 67


	LED 12-24V			RETTANGOLARE		
	CODICE	LED	LUMEN / WATT	CARATTERISTICHE		
	LW0028	15	1.800 Lumen - 26 Watt	SENZA INTERRUTTORE	CORPO ALLUMINIO	LENTE PC
DIMENSIONI			158 x 95 x 75 mm	CAVO 0,5 M	ECE R10	IP 67


# FARI DA LAVORO WORK LAMPS


	LED 12-24V			TONDO		
	CODICE	LED	LUMEN / WATT	CARATTERISTICHE		
	LW0008	6	1.400 Lumen - 18Watt	SENZA INTERRUTTORE	CORPO ALLUMINIO	LENTE PC
	DIMENSIONI		Ø118 x 35 mm	CAVO 0,5 M	ECE R10	IP 67

	LED 12-24V			TONDO		
	CODICE	LED	LUMEN / WATT	CARATTERISTICHE		
	LW0002 LW0002XL	9	1.800 Lumen - 27 Watt	SENZA INTERRUTTORE	CORPO ALLUMINIO	LENTE PC
	DIMENSIONI		Ø112 x 35 mm	CAVO 0,5 M	ECE R10	IP 67
DIMENSIONI XL		Ø112 x 45mm				

	LED 12-24V			TONDO		
	CODICE	LED	LUMEN / WATT	CARATTERISTICHE		
	LW0060	9	6.000 Lumen - 54Watt	CONNETTORE DEUTSCH	CORPO ALLUMINIO	LENTE PC
	DIMENSIONI		Ø116 x 50 mm	CAVO 0,5 M	ECE R10	IP 67

	LED 12-24V			TONDO		
	CODICE	LED	LUMEN / WATT	CARATTERISTICHE		
	LW0021	16	2.400 Lumen - 16 Watt	CON INTERRUTTORE	CORPO ALLUMINIO	LENTE PC
	DIMENSIONI		Ø 92 x 34 mm	CAVO 0,5 M	ECE R10	IP 67

	LED 12-24V			TONDO		
	CODICE	LED	LUMEN / WATT	CARATTERISTICHE		
	LW0025	24	3.600 Lumen - 24 Watt	CON INTERRUTTORE	CORPO ALLUMINIO	LENTE PC
	DIMENSIONI		Ø 114 x 34 mm	CAVO 0,5 M	ECE R10	IP 67

	LED 12-24V			OVALE		
	CODICE	LED	LUMEN / WATT	CARATTERISTICHE		
	LW0009	8	1.800 Lumen - 26 Watt	SENZA INTERRUTTORE	CORPO ALLUMINIO	LENTE PC
	DIMENSIONI		143 x 95 x 60 mm	CAVO 0,5 M	ECE R10	IP 67

# FARI DA LAVORO

## WORK LAMPS

LED 12-24V		SMALL SIZE			
CODICE	LED	LUMEN / WATT	CARATTERISTICHE		
LW0029	16	1.600 Lumen - 16 Watt	CON INTERRUETTORE	CORPO ALLUMINIO	LENTE PC
DIMENSIONI		82 x 82 x 42 mm	CAVO 0,5 M	ECE R10	IP 67

LED 12-24V		SMALL SIZE			
CODICE	LED	LUMEN / WATT	CARATTERISTICHE		
LW0006	5	750 Lumen - 12 Watt	S/ZA INTERRUETTORE	CORPO ALLUMINIO	LENTE PC
LW0053	4	1.800 Lumen - 18 Watt			
DIMENSIONI 5 led		80 x 80 x 32 mm	CAVO 0,5 M	ECE R10	IP 67
DIMENSIONI 4 led		58 x 58 x 48 mm	CAVO 0,5 M	ECE R10	IP 67

LED 12-24V		SMALL SIZE			
CODICE	LED	LUMEN / WATT	CARATTERISTICHE		
LW0017	4	900 Lumen - 12 Watt	SENZA INTERRUETTORE	CORPO ALLUMINIO	LENTE PC
LW0007	3	600 Lumen - 7 Watt			
DIMENSIONI		∅ 83 x 50 mm	CAVO 0,5 M	ECE R10	IP 67

LED 12-24V		SMALL SIZE			
CODICE	LED	LUMEN / WATT	CARATTERISTICHE		
LW0038	5	950 Lumen - 7,5 Watt	SENZA INTERRUETTORE	CORPO ALLUMINIO	LENTE PC
LW0039					
DIMENSIONI 		73 x 73 x 30 mm	CAVO 0,5 M	ECE R10	IP 67
DIMENSIONI 		∅ 75 x 30 mm			


  


LED 12-24V		SMALL SIZE			
CODICE	LED	LUMEN / WATT	CARATTERISTICHE		
LW0018	3	700 Lumen - 7 Watt	SENZA INTERRUETTORE	CORPO ALLUMINIO	LENTE PC
LW0019					
DIMENSIONI 		90 x 43 x 40 mm	CAVO 0,5 M	ECE R10	IP 67
DIMENSIONI 		98 x 62 x 60 mm			


  


LED 12-24V		SMALL SIZE			
CODICE	LED	LUMEN / WATT	CARATTERISTICHE		
LW0056	1	1.800 Lumen - 26 Watt	SENZA INTERRUETTORE	CORPO ALLUMINIO	LENTE PC
DIMENSIONI		∅ 57 x 60mm	CAVO 0,5 M	ECE R10	IP 67


# FARI DA LAVORO WORK LAMPS


	LED 12-24V			LINEARE		
	CODICE	LED	LUMEN / WATT	CARATTERISTICHE		
	LW0004	6	1.400 Lumen - 18 Watt	SENZA INTERRUTTORE	CORPO ALLUMINIO	LENTE PC
	DIMENSIONI		160 x 45 x 65 mm	CAVO 0,5 M	ECE R10	IP 67


	LED 12-24V			LINEARE		
	CODICE	LED	LUMEN / WATT	CARATTERISTICHE		
	LW0055	12	2.000 Lumen - 60 Watt	SENZA INTERRUTTORE	CORPO ALLUMINIO	LENTE PC
	DIMENSIONI		332 x 65 x 45 mm	CAVO 0,5 M	ECE R10	IP 67

	LED 12-24V			LINEARE		
	CODICE	LED	LUMEN / WATT	CARATTERISTICHE		
	LW0100	60	3.900 Lumen - 90 Watt	SENZA INTERRUTTORE	CORPO ALLUMINIO	LENTE PC
	DIMENSIONI		234 x 78 x 65 mm	CAVO 0,5 M	ECE R10	IP 67

	LED 12-24V			LINEARE		
	CODICE	LED	LUMEN / WATT	CARATTERISTICHE		
	LW0026	24	2.700 Lumen - 40 Watt	SENZA INTERRUTTORE	CORPO ALLUMINIO	LENTE PC
	DIMENSIONI		390 x 78 x 86 mm	CAVO 0,5 M	ECE R10	IP 67

	LED 12-24V			LINEARE		
	CODICE	LED	LUMEN / WATT	CARATTERISTICHE		
	LW0022	40	4.500 Lumen - 120 Watt	SENZA INTERRUTTORE	CORPO ALLUMINIO	LENTE PC
	DIMENSIONI		600 x 87 x 77 mm	CAVO 0,5 M	ECE R10	IP 67


	LED 12-24V			LINEARE		
	CODICE	LED	LUMEN / WATT	CARATTERISTICHE		
	LW0032	24	4.200 Lumen - 120 Watt	SENZA INTERRUTTORE	CORPO ALLUMINIO	LENTE PC
	DIMENSIONI		638 x 87 x 77 mm	CAVO 0,5 M	ECE R10	IP 67


	LED 12-24V			LINEARE		
	CODICE	LED	LUMEN / WATT	CARATTERISTICHE		
	LW0023	96	8.500 Lumen - 288 Watt	SENZA INTERRUTTORE	CORPO ALLUMINIO	LENTE PC
	DIMENSIONI		1257 x 80 x 88 mm	CAVO 0,5 M	ECE R10	IP 67





# FARI DA LAVORO


## WORK LAMPS


	LED 12-24V		PROIETTORE AUSILIARIO + POSIZIONE			
	CODICE	LED	LUMEN / WATT	CARATTERISTICHE		
	LW0049	6+21	3.800 Lumen 8 watt + 42 watt	POSIZIONE + ABBAGLIANTE	CORPO ALLUMINIO	LENTE PC
DIMENSIONI		345 x 50 x 65 mm	R7 R10 R112	IP67	CAVO 0,5M	


	LED 12-24V		PROIETTORE AUSILIARIO + POSIZIONE			
	CODICE	LED	LUMEN / WATT	CARATTERISTICHE		
	LW0051	10+36	5.800 Lumen 10 watt + 65 watt	POSIZIONE + ABBAGLIANTE	CORPO ALLUMINIO	LENTE PC
DIMENSIONI		545 x 50 x 65 mm	R7 R10 R112	IP67	CAVO 0,5M	

	LED 12-24V		PROIETTORE AUSILIARIO + POSIZIONE			
	CODICE	LED	LUMEN / WATT	CARATTERISTICHE		
	LW0027	10+14	4.000 Lumen 8 watt / 50 watt	POSIZIONE + ABBAGLIANTE	CORPO ALLUMINIO	LENTE PC
DIMENSIONI		245 x 140 x 90 mm	R7 R10 R112	IP67	CAVO 0,5M	

	LED 12-24V		PROIETTORE AUSILIARIO + POSIZIONE			
	CODICE	LED	LUMEN / WATT	CARATTERISTICHE		
	LW0045	16	5.800 Lumen 12 watt / 58 watt	POSIZIONE + ABBAGLIANTE	CORPO ALLUMINIO	LENTE PC
DIMENSIONI		242 x 138 x 93 mm	R7 R10 R112	IP67	CAVO 0,5M	

	LED 12-24V		PROIETTORE AUSILIARIO + POSIZIONE			
	CODICE	LED	LUMEN / WATT	CARATTERISTICHE		
	LW0046	32	4.800 Lumen 5 watt / 68 watt	POSIZIONE + ABBAGLIANTE	CORPO ALLUMINIO	LENTE PC
DIMENSIONI		∅ 185 x 95 mm	R7 R10 R112	IP67	CAVO 0,5M	

	LED 12-24V		PROIETTORE AUSILIARIO + POSIZIONE			
	CODICE	LED	LUMEN / WATT	CARATTERISTICHE		
	LW0047	26	5.700 Lumen 2 watt / 52 watt	POSIZIONE + ABBAGLIANTE	CORPO ALLUMINIO	LENTE PC
DIMENSIONI		∅ 177 x 85 mm	R7 R10 R112	IP67	CAVO 0,5M	

	LED 12-24V		PROIETTORE COMPLETO				
	CODICE	◀ ▶	FUNZIONI	CARATTERISTICHE			
	LW0041	DX	POSIZIONE - INDICATORE - ANABBAGLIANTE- ABBAGLIANTE	ECE reg.6 10 87 112	CORPO ALLUMINIO	LENTE PC	
	LW0042	SX					
DIMENSIONI		230 x 150 x 105 mm	FISSAGGIO M10	IP68	DEUTSCH		

# FARI DA LAVORO WORK LAMPS

	<b>LED</b>		<b>TORCIA OSRAM</b>			
	<b>CODICE</b>	<b>W</b>	<b>FUNZIONI</b>	<b>CARATTERISTICHE</b>		
	LW0010	3	TORCIA 200 LUMEN	OSRAM 3 intensità	CAVO RICARICA	ORIENTABILE 180°-360°
	<b>DIMENSIONI</b>		145 x 40 x 25 mm (chiusa)	<b>INDICATORE DI CARICA</b>		<b>CALAMITA</b>
	<b>LED</b>		<b>TORCIA</b>			
	<b>CODICE</b>	<b>W</b>	<b>FUNZIONI</b>	<b>CARATTERISTICHE</b>		
	LW0036	5	TORCIA 500 LUMEN	max 500 lumen 3 intensità	CAVO RICARICA	ORIENTABILE 180°-360°
	<b>DIMENSIONI</b>		165 x 43 x 27 mm (chiusa)	<b>INDICATORE DI CARICA</b>		<b>CALAMITA</b>
	<b>LED</b>		<b>TORCIA</b>			
	<b>CODICE</b>	<b>W</b>	<b>FUNZIONI</b>	<b>CARATTERISTICHE</b>		
	LW0044	10	TORCIA 1.000 LUMEN	max 1.000 lumen 3 intensità	CAVO RICARICA	ORIENTABILE 180°-360°
	<b>DIMENSIONI</b>		500 x 50 x 48 mm	<b>INDICATORE DI CARICA</b>		<b>CALAMITA</b>
	<b>LED</b>		<b>TORCIA</b>			
	<b>CODICE</b>	<b>W</b>	<b>FUNZIONI</b>	<b>CARATTERISTICHE</b>		
	LW0035	3	TORCIA 350 LUMEN	ON/OFF SENSORE MANO	CAVO RICARICA	ORIENTABILE
	<b>DIMENSIONI</b>		CIRCONFERENZA REGOLABILE	<b>REGOLATORE INTESITA' LUMINOSA</b>		
	<b>LED</b>		<b>FARO MAGNETICO</b>			
	<b>CODICE</b>	<b>LED</b>	<b>FUNZIONI</b>	<b>CARATTERISTICHE</b>		
	LW0054	9	1400 LUMEN - 27 W	BASE MAGNETICA	MANIGLIA	10-30VOLT
	<b>DIMENSIONI</b>		115x196x50 mm	<b>SPIRALE ACCENDISIGARI</b>		









**LAMPEGGIANTI**  
**WARNING LAMPS**





# LAMPEGGIANTI WARNING LAMPS

	BASE PIANA			LED 12-24V		
	CODICE	LED	FISSAGGIO	CARATTERISTICHE		
	LA0005		BASE PIANA 3 FORI	FLASH	CORPO PC	LENTE PC
	LA0005RT			ROTATIVO		
DIMENSIONI		Ø 145 x 126 mm	R10 R65	IP68	CAVO	



	INNESTO			LED 12-24V		
	CODICE	LED	FISSAGGIO	CARATTERISTICHE		
	LA0006		INNESTO A PALO	FLASH	CORPO PC	LENTE PC
	LA0006RT			ROTATIVO		
DIMENSIONI		Ø 145 x 204 mm	R10 R65	IP68	DIN	



	MAGNETICO			LED 12-24V		
	CODICE	LED	FISSAGGIO	CARATTERISTICHE		
	LA0007		MAGNETICO	FLASH	CORPO PC	LENTE PC
	LA0007RT			ROTATIVO		
DIMENSIONI		Ø 145 x 204 mm	R10 R65	IP68	SPIRALE	


	PEGASUS - BASE PIANA			VIGNAL	LED 10-30V	
	CODICE	LED	FISSAGGIO	CARATTERISTICHE		
	VD14500		BASE PIANA 3 FORI	FLASH ; DOUBLE FLASH ;	CORPO PC	LENTE PC
				ROTATIVO		
DIMENSIONI		Ø 146 x 74 mm	R10 R65	IP65	CAVO	

	PEGASUS - INNESTO			VIGNAL	LED 10-30V	
	CODICE	LED	FISSAGGIO	CARATTERISTICHE		
	VD14501		INNESTO A PALO - flessibile	FLASH ; DOUBLE FLASH ;	CORPO PC	LENTE PC
				ROTATIVO		
DIMENSIONI		Ø 130 x 131 mm	R10 R65	IP54	DIN	

	PEGASUS - MAGNETICO			VIGNAL	LED 10-30V	
	CODICE	LED	FISSAGGIO	CARATTERISTICHE		
	VD14502		BASE MAGNETICA	FLASH ; DOUBLE FLASH ;	CORPO PC	LENTE PC
				ROTATIVO		
DIMENSIONI		Ø 146 x 74 mm	R10 R65	IP65	SPIRALE	

	VEGA - BASE PIANA			VIGNAL	LED 10-30V	
	CODICE	LED	FISSAGGIO	CARATTERISTICHE		
	VD14507		BASE PIANA 3 FORI	ROTATIVO	CORPO PC	LENTE PC
DIMENSIONI		Ø 146 x 158 mm	R10 R65	IP65	CAVO	

	VEGA - INNESTO			VIGNAL	LED 10-30V	
	CODICE	LED	FISSAGGIO	CARATTERISTICHE		
	VD14508		INNESTO A PALO - flessibile	ROTATIVO	CORPO PC	LENTE PC
DIMENSIONI		Ø 128 x 200 mm	R10 R65	IP54	DIN	

	VEGA - MAGNETICO			VIGNAL	LED 10-30V	
	CODICE	LED	FISSAGGIO	CARATTERISTICHE		
	VD14509		BASE MAGNETICA	ROTATIVO	CORPO PC	LENTE PC
DIMENSIONI		Ø 142 x 158 mm	R10 R65	IP65	SPIRALE	

# LAMPEGGIANTI



## WARNING LAMPS



	<b>E-VENUS - BASE PIANA</b> <span style="float: right;">VIGNAL LED 10-30V</span>				
	CODICE	LED	FISSAGGIO	CARATTERISTICHE	
	VD16152		BASE PIANA 3 FORI	FLASH	CORPO PC
DIMENSIONI		Ø 146 x 127 mm	R10 R65	IP65	CAVO

	<b>E-VENUS - INNESTO</b> <span style="float: right;">VIGNAL LED 10-30V</span>				
	CODICE	LED	FISSAGGIO	CARATTERISTICHE	
	VD16151		INNESTO A PALO - flessibile	FLASH	CORPO PC
DIMENSIONI		Ø 128 x 172 mm	R10 R65	IP65	DIN



	<b>E-VENUS - MAGNETICO</b> <span style="float: right;">VIGNAL LED 10-30V</span>				
	CODICE	LED	FISSAGGIO	CARATTERISTICHE	
	VD16153		BASE MAGNETICA	FLASH	CORPO PC
DIMENSIONI		Ø 146 x 149 mm	R10 R65	IP65	SPIRALE



	<b>BASE PIANA</b> <span style="float: right;">LED 10-30V</span>				
	CODICE	LED	FISSAGGIO	CARATTERISTICHE	
	LA0012		BASE PIANA 3 FORI	FLASH	CORPO PC
DIMENSIONI		Ø 140 x 190 mm	R10 R65	IP65	CAVO

	<b>INNESTO</b> <span style="float: right;">LED 10-30V</span>				
	CODICE	LED	FISSAGGIO	CARATTERISTICHE	
	LA0001		BASE PIANA 3 FORI	FLASH	CORPO PC
DIMENSIONI		Ø 130 x 210 mm	R10 R65	IP65	DIN

	<b>BASE PIANA</b> <span style="float: right;">LED 10-30V</span>				
	CODICE	LED	FISSAGGIO	CARATTERISTICHE	
	LA0016		BASE PIANA 3 FORI	FLASH	CORPO PC
DIMENSIONI		Ø 136 x 73 mm	R10 R65	IP65	CAVO

	<b>INNESTO</b> <span style="float: right;">LED 10-30V</span>				
	CODICE	LED	FISSAGGIO	CARATTERISTICHE	
	LA0015		INNESTO A PALO - flessibile	FLASH	CORPO PC
DIMENSIONI		Ø 115 x 184 mm	R10 R65	IP65	DIN

	<b>MAGNETICO</b> <span style="float: right;">LED 10-30V</span>				
	CODICE	LED	FISSAGGIO	CARATTERISTICHE	
	LA0017		MAGNETICO	FLASH	CORPO PC
DIMENSIONI		Ø 136 x 92 mm	R10 R65	IP65	SPIRALE

	<b>BASE PIANA</b> <span style="float: right;">LED 10-30V</span>				
	CODICE	LED	FISSAGGIO	CARATTERISTICHE	
	LA0003R		BASE PIANA 3 FORI	ROTATIVO	CORPO PC
DIMENSIONI		Ø 140 x 70 mm	R10 R65	IP65	CAVO



# LAMPEGGIANTI WARNING LAMPS

	<b>INNESTO</b>		<b>LED 10-30V</b>		
	<b>CODICE</b>	<b>LED</b>	<b>FISSAGGIO</b>	<b>CARATTERISTICHE</b>	
	LA0004		INNESTO A PALO - flessibile	FLASH	CORPO PC LENTE PC
	<b>DIMENSIONI</b>		Ø 120 x 156 mm	R10 R65	IP65 DIN
	<b>MAGNETICO</b>		<b>LED 10-30V</b>		
	<b>CODICE</b>	<b>LED</b>	<b>FISSAGGIO</b>	<b>CARATTERISTICHE</b>	
	LA0020		MAGNETICO	FLASH	CORPO PC LENTE PC
	<b>DIMENSIONI</b>		Ø 120 x 98 mm	R10 R65	IP66 SPIRALE
	<b>MAGNETICO</b>		<b>LED 10-30V</b>		
	<b>CODICE</b>	<b>LED</b>	<b>FISSAGGIO</b>	<b>CARATTERISTICHE</b>	
	LA0029		MAGNETICO - RICARICABILE	FLASH	CORPO PC LENTE PC
	<b>DIMENSIONI</b>		Ø 120 x 98 mm	R10 R65	IP66
	<b>BASE PIANA + MAGNETE</b>		<b>LED 10-30V</b>		
	<b>CODICE</b>	<b>LED</b>	<b>FISSAGGIO</b>	<b>CARATTERISTICHE</b>	
	LA0009		BASE 3 FORI + MAGNETE	FLASH	CORPO PC LENTE PC
	<b>DIMENSIONI</b>		Ø 112 x 46 mm	R10 R65	IP65 SPIRALE
	<b>BASE PIANA + MAGNETE</b>		<b>LED 10-30V</b>		
	<b>CODICE</b>	<b>LED</b>	<b>FISSAGGIO</b>	<b>CARATTERISTICHE</b>	
	LA0009B		BASE 3 FORI + MAGNETE	FLASH	CORPO PC LENTE BIANCA
	<b>DIMENSIONI</b>		Ø 112 x 46 mm	R10 R65	IP65 SPIRALE
	<b>INNESTO</b>		<b>LED 10-30V</b>		
	<b>CODICE</b>	<b>LED</b>	<b>FISSAGGIO</b>	<b>CARATTERISTICHE</b>	
	LA0008		INNESTO A PALO - flessibile	con selettore lampeggi	CORPO PC LENTE PC
	<b>DIMENSIONI</b>		Ø 112 x 131 mm	R10 R65	IP54 DIN
	<b>ATLASSINO - BASE PIANA</b>		 <b>VIGNAL</b>	<b>LED 10-30V</b>	
	<b>CODICE</b>	<b>LED</b>	<b>FISSAGGIO</b>	<b>CARATTERISTICHE</b>	
	V221100		BASE PIANA 3 FORI	FLASH	CORPO PC LENTE PC
	<b>DIMENSIONI</b>		Ø 120 x 44 mm	R10 R65	IP65 CAVO
	<b>ATLASSINO - INNESTO</b>		 <b>VIGNAL</b>	<b>LED 10-30V</b>	
	<b>CODICE</b>	<b>LED</b>	<b>FISSAGGIO</b>	<b>CARATTERISTICHE</b>	
	V221300		INNESTO A PALO - flessibile	FLASH	CORPO PC LENTE PC
	<b>DIMENSIONI</b>		Ø 90 x 107 mm	R10 R65	IP65 DIN
	<b>ATLASSINO - MAGNETICO</b>		 <b>VIGNAL</b>	<b>LED 10-30V</b>	
	<b>CODICE</b>	<b>LED</b>	<b>FISSAGGIO</b>	<b>CARATTERISTICHE</b>	
	V221500		BASE MAGNETICA	FLASH	CORPO PC LENTE PC
	<b>DIMENSIONI</b>		Ø 99 x 53 mm	R10 R65	IP65 SPIRALE







# LAMPEGGIANTI






## WARNING LAMPS

	SERIE MICRO - BASE PIANA			LED 10-30V		
	CODICE	LED	FISSAGGIO	CARATTERISTICHE		
	PT40608001		BASE PIANA 3 FORI	FLASH	CORPO PC	LENTE PC
DIMENSIONI		Ø 62,5 x 48,4 mm (base 91mm)	R10 R65	IP67	CAVO	

	SERIE MICRO - INNESTO			LED 10-30V		
	CODICE	LED	FISSAGGIO	CARATTERISTICHE		
	PT40608201		INNESTO A PALO - flessibile	FLASH	CORPO PC	LENTE PC
DIMENSIONI		Ø 62,5 x 90,2mm	R10 R65	IP67	DIN	


	SERIE MICRO - MAGNETICO			LED 10-30V		
	CODICE	LED	FISSAGGIO	CARATTERISTICHE		
	PT40608301		MAGNETICO	FLASH	CORPO PC	LENTE PC
DIMENSIONI		Ø 62,5x 48,4 mm (base 70mm)	R10 R65	IP67	SPIRALE	

	MAGNETICO			LED 10-30V		
	CODICE	LED	FISSAGGIO	CARATTERISTICHE		
	LA0021		MAGNETICO	FLASH	CORPO PC	LENTE PC
DIMENSIONI		236 x 144 x 45 mm	R10 R65	IP65	SPIRALE	

	BARRA LAMPEGGIANTE STELLAR			LED 10-36V		
	CODICE	LED	DIMENSIONI	CARATTERISTICHE		
	VD23301		950 x 280 x 75 mm		IP69K	
	VD23401		1250 x 280 x 75 mm		CORPO AL LENTE PC	
VD23501	1550 x 280 x 75 mm			R10 R65		



# LAMPEGGIANTI WARNING LAMPS

	BARRA LAMPEGGIANTE		LED 12-24V			
	CODICE	LED	DIMENSIONI	CARATTERISTICHE		
	LA0032		766 x 218 x 24,5	132LED / 82W	AL	PC
	LA0031		1071 x 218 x 24,5	180LED / 98W	R10 R65	IP67
	LA0022		1223 x 218 x 24,5 mm	204LED/106W	CAVO 5MT	STAFFE

	LED 12-24V				
	CODICE	LED	FISSAGGIO	CARATTERISTICHE	
	LA0010	3	ORIZZONTALE / VERTICALE	FLASH	CORPO PC LENTE PC
	DIMENSIONI		84,2 x 28 x 19 mm	R10 R65	IP68 72mm

	LED 12-24V				
	CODICE	LED	FISSAGGIO	CARATTERISTICHE	
	LA0010L	6	ORIZZONTALE / VERTICALE	FLASH	CORPO PC LENTE PC
	DIMENSIONI		132,2 x 28 x 19 mm	R10 R65	IP68 120mm

	SLIM		LED 12-24V			
	CODICE	LED	FISSAGGIO	CARATTERISTICHE		
	LA0023	3	ORIZZONTALE / VERTICALE	FLASH	CORPO PC	LENTE PC
	DIMENSIONI		82 x 31 x 7 mm	R10 R65	IP65	CAVO

	SLIM		LED 12-24V			
	CODICE	LED	FISSAGGIO	CARATTERISTICHE		
	LA0028	4	ORIZZONTALE / VERTICALE	FLASH	CORPO PC	LENTE PC
	DIMENSIONI		99 x 30 x 7 mm	R10 R65	IP65	CAVO



	SLIM		LED 12-24V			
	CODICE	LED	FISSAGGIO	CARATTERISTICHE		
	LA0024	6	ORIZZONTALE / VERTICALE	FLASH	CORPO PC	LENTE PC
	DIMENSIONI		130 x 30 x 7 mm	R10 R65	IP65	CAVO



	LED 12-24V				
	CODICE	LED	FISSAGGIO	CARATTERISTICHE	
	LA0042	6	ORIZZONTALE / VERTICALE	FLASH	AL LENTE PC
	DIMENSIONI		130 x 28 x 12 mm	R10 R65	IP65 CAVO

	LED 12-24V				
	CODICE	LED	FISSAGGIO	CARATTERISTICHE	
	LA0043	4	ORIZZONTALE / VERTICALE	FLASH	AL LENTE PC
	DIMENSIONI		73 x 55 x 14 mm	R10 R65	IP65 CAVO

# LAMPEGGIANTI

## WARNING LAMPS

	PEDANE		LED 12-24V			
	CODICE	LED	FISSAGGIO	CARATTERISTICHE		
	LA0011T		SPONDE	FLASH	AL	LENTE PC
	DIMENSIONI		106 x 92 x 13 mm (80mm)	R10 R65	IP68	CAVO

	PEDANE		LED 12-24V			
	CODICE	LED	FISSAGGIO	CARATTERISTICHE		
	LA0026		SPONDE	FLASH	AL	LENTE PC
	DIMENSIONI		80 x 80 x 15 mm (92mm)	R10 R65	IP68	CAVO

	STAFFA DIRITTA		LED 12-24V		
	CODICE	APPLICAZIONE			
	LA0200	LAMPEGGIANTI INNESTO A PALO			
	DIMENSIONI	Ø 21 x 106 mm			

	STAFFA 90°		LED 12-24V		
	CODICE	APPLICAZIONE			
	LA0201	INNESTO A PALO			
	DIMENSIONI	120 x 105			

	STAFFA OMEGA		LED 12-24V		
	CODICE	APPLICAZIONE			
	LA0202	INNESTO A PALO			
	DIMENSIONI	113 x 120			



# ILLUMINAZIONE PERIMETRALE

## PERIMETER LIGHTS






# ILLUMINAZIONE PERIMETRALE

## PERIMETER LIGHTS


ILLUMINAZIONE PERIMETRALE - ALL IN ONE					
CODICE	FUNZIONI	LM REALI	INTEGRATO	INFO	
LKP100	LUCE PERIMETRALE + LAMPEGGIANTE AMBRA	2.100 LM		ECE	
LKP101				R65 / R10	
LKP102	LUCE PERIMETRALE + INDICATORE DI DIREZIONE	2.100 LM		ECE	
LKP103				R148 / R10	
LKP104	LUCE PERIMETRALE + LAMPEGGIANTE BLU	2.100 LM		ECE	
LKP105				R65 / R10	
LKP106	LUCE PERIMETRALE + LUCE RETROMERCIA	3.000 LM		ECE	
LKP107		1.000 LM		R23 / R10	
LKP108	COVER BIANCA - RICAMBIO				
LKP109	COVER NERA - RICAMBIO				
<b>DIMENSIONI</b>		236 x 80 x 37 mm - interasse : 190mm			



ILLUMINAZIONE PERIMETRALE						
CODICE	LUMEN	LED	10-32V	12,5 W	PROFILO CURVO	
LKP003	1560 LM	5	ALLUMINIO	LENTE PC	IP 67	
LKP003N			INCL. 45°	ECE R10	MADE IN UK	
			DIMENSIONI	230 x 36 x 63	LABCRAFT ORIGINAL	
			INTERASSE	200 mm		



ILLUMINAZIONE PERIMETRALE						
CODICE	LUMEN	LED	10-32V	12 W	ULTRA SOTTILE	
LKP002	1260 LM	4	ABS	ALLUMINIO	IP 67	
LKP002N			INCL. 45°	ECE R10	MADE IN UK	
			DIMENSIONI	182 x 50 x 20	LABCRAFT ORIGINAL	
			INTERASSE	165 mm		



# ILLUMINAZIONE PERIMETRALE

## PERIMETER LIGHTS

ILLUMINAZIONE PERIMETRALE						
CODICE	LUMEN	V	6 W	EFFETTO NEON		
LKP013	850 LM	24	ABS	ALLUMINIO	IP 67	
LKP011			INCL. 45°	ECE R10	MADE IN UK	
LKP012	850 LM	12	DIMENSIONI	202 x 62 x 27	LABCRAFT	
LKP014			INTERASSE	165 mm	ORIGINAL	






ILLUMINAZIONE PERIMETRALE						
CODICE	LUMEN	LED	10-32V	12,5 W	ULTRA SOTTILE	
LKP017	1750LM	CLEAR	ALLUMINIO	LENTE PC	IP 69	
LKP018	1460 LM	NEON	30 LED	ECE R10	MADE IN EU	
			DIMENSIONI	133 x 44 x 5,5	staffa 45 °	
			INTERASSE	120 mm	staffa 0°	








ILLUMINAZIONE DI SICUREZZA			RETROMARCIA				
CODICE	LUMEN	LED	10-32V	6 W	IP 67		
LKP032	620 LM	2	ECE R23 - RETROMARCIA	MADE IN UK			
			DIMENSIONI	131 x 86 x 30	TOP DOWN		
			INTERASSE	117			








ILLUMINAZIONE DI SICUREZZA			RETROMARCIA				
CODICE	LUMEN	LED	10-32V	6 W	IP 67		
LKP033	620 LM	2	ECE R23 - RETROMARCIA	MADE IN UK			
			DIMENSIONI	131 x 86 x 30	VERTICALE		
			INTERASSE	78			












**PLAFONIERE  
CEILING LAMPS**








# PLAFONIERE CEILING LAMPS


	LED <span style="float: right;">Labcrafts</span>					
	CODICE	LUMEN	NOTE	VOLT	6W	IP 67
	LKP005	655	NO SWITCH NO PIR	12-24V	led resinati	cavo 0,2mt
					ALLUMINIO	- 30°C +40°C
				DIMENSIONI	122 x 70 x 15	


	LED <span style="float: right;">Labcrafts</span>					
	CODICE	LUMEN	NOTE	VOLT	10W	IP 67
	LKP034	1.200	NO SWITCH NO PIR	12-24V	LENTE PC	cavo 0,2mt
					ALLUMINIO	- 30°C +40°C
				DIMENSIONI	122 x 70 x 15	


	LED					
	CODICE	LUMEN	NOTE	VOLT	12W	IP 69
	LKP015	1.215	NO SWITCH NO PIR	12-24V	LENTE PC	cavo 0,4mt
					EFF. NEON	MADE IN EU
				DIMENSIONI	124 x 124 x 12,5	

	LED					LED
	CODICE	LUMEN	NOTE	VOLT	12W	IP 67
	LKP029	2.100	NO SWITCH NO PIR	12-24V	LENTE PC	cavo 0,2mt
					WARM WHITE	- 45°C +60°C
				DIMENSIONI	Ø 130 x 17	

	LED					DIMMERABILE
	CODICE	LUMEN	LED	VOLT	3 W	IP 67
	LKP016	230	8	12-24V	LENTE PC	cavo 0,2mt
					DIMMERABILE	ECE R10
				DIMENSIONI	238 x20,6x 10,5	


	LED					C/ SENSORE
	CODICE	LUMEN	NOTE	VOLT	3 W	IP 67
	LKP035	350	-	12-24V	24 LED	cavo 0,2mt
	LKP036	350	PIR		WARM WHITE	- 30°C +60°C
				EFFETTO NEON	ECE R10	
				DIMENSIONI	172 x 57 x 21	


	LED					C/ SENSORE
	CODICE	LUMEN	NOTE	VOLT	3 W	IP 67
	LKP037	350	-	12-24V	26 LED	cavo 0,2mt
	LKP038	350	PIR		WARM WHITE	- 30°C +60°C
				EFFETTO NEON	ECE R10	
				DIMENSIONI	Ø110 X 14	

	LED					C/ INTERRUOTTORE
	CODICE	LUMEN	NOTE	VOLT	10 W	IP 67
	LKP039	1400	SWITCH	12-24V	20 LED	cavo 0,2mt
					WARM WHITE	- 30°C +60°C
				DIMENSIONI	172 x 57 x 21	

# PLAFONIERE

## CEILING LAMPS

	LED					
	CODICE	LUMEN	NOTE	VOLT	3 W	IP 67
	LKP040	260	SWITCH	12-24V	20 LED	cavo 0,2mt
LKP042	260	PIR	EFF. NEON		- 30°C +60°C	
				ALLUMINIO	R10	
				DIMENSIONI	380 x 36 x 21	

	LED					
	CODICE	LUMEN	NOTE	VOLT	3 W	IP 67
	LKP044	520	SWITCH	12-24V	36LED	cavo 0,2mt
LKP045	520	PIR	EFF. NEON		- 30°C +60°C	
				ALLUMINIO	R10	
				DIMENSIONI	680 x 36 x 21	



# **CONNESSIONI ELETTRICHE**

## ***ELECTRICAL CONNECTIONS***



# CONNESSIONI ELETTRICHE

## ELECTRICAL CONNECTIONS

24N							7 POLI
CODICE	TIPO	LUNGHEZZA	MT.	PUR	SPINE		
J611082	N	Lavoro	3,50	ADR	COSTAMPATE		
		Lavoro Max	4,00	24 Volt	ISO1185		
		Estensione Max	4,50	6x 1.0mm <sup>2</sup> + 1x 1.5mm <sup>2</sup>			

24N							7 POLI
CODICE	TIPO	LUNGHEZZA	MT.	PUR	SPINE		
J611248	N	Lavoro	3,00	ADR	ALLUMINIO		
		Lavoro Max	3,50	24 Volt	ISO1185		
		Estensione Max	4,00	6x 1.0mm <sup>2</sup> + 1x 1.5mm <sup>2</sup>			

24S							7 POLI
CODICE	TIPO	LUNGHEZZA	MT.	PUR	SPINE		
J611083	S	Lavoro	3,50	ADR	COSTAMPATE		
		Lavoro Max	4,00	24 Volt	ISO1185		
		Estensione Max	4,50	6x 1.0mm <sup>2</sup> + 1x 1.5mm <sup>2</sup>			

24S							7 POLI
CODICE	TIPO	LUNGHEZZA	MT.	PUR	SPINE		
J611249	S	Lavoro	3,00	ADR	ALLUMINIO		
		Lavoro Max	3,50	24 Volt	ISO1185		
		Estensione Max	4,00	6x 1.0mm <sup>2</sup> + 1x 1.5mm <sup>2</sup>			

ABS / EBS							7 POLI
CODICE	TIPO	LUNGHEZZA	MT.	PUR	7 POLI		
J641324	EBS ABS	Lavoro	3,00	ADR	Ø 50mm		
		Lavoro Max	3,50	24 Volt	ISO 7638-1		
		Estensione Max	4,00	5x 1.5mm <sup>2</sup> + 2x 4.0mm <sup>2</sup>			

ABS / EBS							7 POLI
CODICE	TIPO	LUNGHEZZA	MT.	PUR	7 POLI		
J641166	EBS ABS	Lavoro	3,00	ADR	Ø 50mm		
		Lavoro Max	4,00	24 Volt	ISO 7638-1		
		Estensione Max	4,50	5x 1.5mm <sup>2</sup> + 2x 4.0mm <sup>2</sup>			

15 POLI							
CODICE	TIPO	LUNGHEZZA	MT.	PUR	15 POLI		
J641326	15 poli	Lavoro	3,00	ADR	Ø 55mm		
		Lavoro Max	3,50	24 Volt	ISO 12098		
		Estensione Max	4,00	12x 1.5mm <sup>2</sup> + 3x 2.5mm <sup>2</sup>			

15 POLI							
CODICE	TIPO	LUNGHEZZA	MT.	PUR	15 POLI		
J641167	15 poli	Lavoro	3,00	ADR	Ø 55mm		
		Lavoro Max	4,00	24 Volt	ISO 12098		
		Estensione Max	4,50	12x 1.5mm <sup>2</sup> + 3x 2.5mm <sup>2</sup>			

SDOPPIATA							15 P + 7N + 7S
CODICE	TIPO	LUNGHEZZA	MT.	PUR	Ø 35mm		
J711244	15+ 7+7	Lavoro	3,00	ADR	ISO 12098		
		Lavoro Max	3,50	24 Volt	ISO1185 / 3731		
		Estensione Max	4,00	SPINE 7P in COSTAMPATO			

# CONNESSIONI ELETTRICHE

## ELECTRICAL CONNECTIONS

SDOPPIATA		15 P + 7N + 7S				
CODICE	TIPO	LUNGHEZZA	MT.	PUR	Ø 40mm	
J711194	15+ 7+7	Lavoro	3,00	ADR	ISO 12098	
		Lavoro Max	4,00	24 Volt	ISO1185 / 3731	
		Estensione Max	4,50	SPINE 7P in COSTAMPATO		

SDOPPIATA		15 P + 7N + 7S				
CODICE	TIPO	LUNGHEZZA	MT.	PUR	Ø 40mm	
J711009	15+ 7+7	Lavoro	3,20	ADR	ISO 12098	
		Lavoro Max	3,70	24 Volt	ISO1185 / 3731	
		Estensione Max	4,70	SPINE 7P in ALLUMINIO		

SPIRALE ELETTRICA 125°C		ABS / EBS				
CODICE	TIPO	LUNGHEZZA	MT.	EURO6	125 °C	
J641327	EBS ABS	Lavoro	3,00	ADR	Ø 50mm	
		Lavoro Max	4,00	24 Volt	ISO 7638-1	
		Estensione Max	4,50	5x 1.5mm <sup>2</sup> + 2x 4.0mm <sup>2</sup>		

SPIRALE ELETTRICA 125°C		15 POLI				
CODICE	TIPO	LUNGHEZZA	MT.	EURO6	125 °C	
J641328	15 poli	Lavoro	3,00	ADR	Ø 55mm	
		Lavoro Max	4,00	24 Volt	ISO 12098	
		Estensione Max	4,50	12x 1.5mm <sup>2</sup> + 3x 2.5mm <sup>2</sup>		

SPIRALE ELETTRICA 125°C		15 P + 7N + 7S				
CODICE	TIPO	LUNGHEZZA	MT.	EURO6	125 °C	
J711216	15+ 7+7	Lavoro	3,00	ADR	ISO 12098	
		Lavoro Max	4,00	24 Volt	ISO1185 / 3731	
		Estensione Max	4,50	SPINE 7P in COSTAMPATO		

ADATTATORE		15 P + 7N + 7S			
CODICE	TIPO	ADR	24 V		
J311038	SPINA 15 POLI	ISO 12098 / 1185 / 3731	ADATTATORE		
	PRESA 7 poli N				
	PRESA 7 poli S				

24N SERIE ECO		7 POLI				
CODICE	TIPO	LUNGHEZZA	MT.	PUR	SPINE COSTAMPATE	
LK0026	N	Lavoro	3,00	ADR	ISO1185	
		Lavoro Max	3,50	24 Volt	ISO1185	
		Estensione Max	4,00	6x 1.0mm <sup>2</sup> + 1x 1.5mm <sup>2</sup>		

24S SERIE ECO		7 POLI				
CODICE	TIPO	LUNGHEZZA	MT.	PUR	SPINE COSTAMPATE	
LK0027	S	Lavoro	3,00	ADR	ISO1185	
		Lavoro Max	3,50	24 Volt	ISO1185	
		Estensione Max	3,80	6x 1.0mm <sup>2</sup> + 1x 1.5mm <sup>2</sup>		

SPIRALE ELETTRICA ECO		15 P + 7N + 7S				
CODICE	TIPO	LUNGHEZZA	MT.	PUR	Ø 50mm	
LK0004	15+ 7+7	Lavoro	3,00	ADR	ISO 12098	
		Lavoro Max	3,50	24 Volt	ISO1185 / 3731	
		Estensione Max	4,00	SPINE 7P in COSTAMPATO		

# CONNESSIONI ELETTRICHE

## ELECTRICAL CONNECTIONS

SDOPPIATA SERIE ECO						15 P + 7N + 7S
CODICE	TIPO	LUNGHEZZA	MT.	PUR	Ø 50mm	
LK0004M	15+ 7+7	Lavoro	3,00	ADR	ISO 12098	
		Lavoro Max	3,50	24 Volt	ISO1185 / 3731	
		Estensione Max	4,00	SPINE 7P in ALLUMINIO		

ABS/EBS SERIE ECO						7 POLI
CODICE	TIPO	LUNGHEZZA	MT.	PUR	ABS/EBS	
LK0005	EBS ABS	Lavoro	3,00	ADR	Ø 55mm	
		Lavoro Max	3,50	24 Volt	ISO 7638-1	
		Estensione Max	4,00	5x 1.5mm <sup>2</sup> + 2x 4.0mm <sup>2</sup>		

15 POLI SERIE ECO						
CODICE	TIPO	LUNGHEZZA	MT.	PUR	15POLI	
LK0006	15 poli	Lavoro	3,00	ADR	Ø 55mm	
		Lavoro Max	3,50	24 Volt	ISO 12098	
		Estensione Max	4,00	12x 1.5mm <sup>2</sup> + 3x 2.5mm <sup>2</sup>		

135 Amp						
CODICE	TIPO	LUNGHEZZA	MT.	corrente di spunto 245 A	corrente continuata 135A	
J651835	24V	Lavoro	3,50	VG 96927-12	2x 35,0mm <sup>2</sup>	
		Lavoro Max	4,00			
		Estensione Max	4,50			n°spire 9
					2 poli	

PRESA 24V					7 POLI
CODICE	COLLEGAMENTO	TIPO	INFO		
J111329		FASTON	CORPO ALLUMINIO	COPERCHIO ALLUMINIO	
J111081		VITE	24 Volt tipo N	C/CUFFIA ISO1185	

PRESA 24V					7 POLI
CODICE	COLLEGAMENTO	TIPO	INFO		
J111330		FASTON	CORPO ALLUMINIO	COPERCHIO ALLUMINIO	
J111083		VITE	24 Volt tipo S	C/CUFFIA ISO3731	

PRESA 24V					7 POLI
CODICE	COLLEGAMENTO	TIPO	INFO		
J111128		FASTON	CORPO PLASTICA	COPERCHIO ALLUMINIO	
J111062		VITE	24 Volt tipo N	C/CUFFIA ISO1185	

PRESA 24V					7 POLI
CODICE	COLLEGAMENTO	TIPO	INFO		
J111129		FASTON	CORPO PLASTICA	COPERCHIO ALLUMINIO	
J111063		VITE	24 Volt tipo S	C/CUFFIA ISO3731	



# CONNESSIONI ELETTRICHE

## ELECTRICAL CONNECTIONS

		PRESA 24V				7 POLI	
		CODICE	COLLEGAMENTO	TIPO	INFO		
J111327		VITE	CORPO PLASTICA tipo N 24 Volt	COPERCHIO PLASTICA ISO1185 C/ CUFFIA			
J111328		VITE	CORPO PLASTICA tipo S C/ CUFFIA	COPERCHIO PLASTICA ISO3731 C/ CUFFIA			
J111027	PARCHEGGIO	P	CORPO PLASTICA tipo S tipo N	COPERCHIO PLASTICA ISO3731 ISO1185			
		PRESA 24V					
		CODICE	COLLEGAMENTO	TIPO	INFO		
J141135		CRIMPARE	CORPO PLASTICA 24 Volt	COPERCHIO PLASTICA AVVITARE			
J141169		VITE	EBS	ISO7638-1			
		PRESA 24V					ABS / EBS
		CODICE	COLLEGAMENTO	TIPO	INFO		
J141007		CRIMPARE	CORPO PLASTICA 24 Volt	COPERCHIO PLASTICA BAIONETTA			
J141070		VITE	EBS	ISO7638-1			
		PRESA 24V					ABS / EBS - TENUTA STAGNA
		CODICE	COLLEGAMENTO	TIPO	INFO		
J141248		CRIMPARE	CORPO PLASTICA 24 Volt	COPERCHIO PLASTICA TENUTA STAGNA			
			EBS	ISO7638-1			
		PRESA 24V					15 POLI
		CODICE	COLLEGAMENTO	TIPO	INFO		
J141137		CRIMPARE	CORPO PLASTICA 24 Volt	COPERCHIO PLASTICA AVVITARE			
J141168		VITE	15POLI	ISO 12098			
		PRESA 24V					15 POLI A 90°
		CODICE	COLLEGAMENTO	TIPO	INFO		
J141155		CRIMPARE	CORPO PLASTICA 24 Volt	COPERCHIO PLASTICA AVVITARE			
J141175		VITE	15POLI	ISO 12098			

# CONNESSIONI ELETTRICHE

## ELECTRICAL CONNECTIONS

<b>PRESA 24V</b>						<b>15 POLI</b>
CODICE	COLLEGAMENTO	TIPO	INFO			
J141024		CRIMPARE	CORPO PLASTICA	COPERCHIO PLASTICA		
J141053		VITE	24 Volt 15POLI	BAIONETTA ISO 12098		

<b>PRESA 24V</b>		<b>15 POLI - TENUTA STAGNA</b>			
CODICE	COLLEGAMENTO	TIPO	CORPO PLASTICA	COPERCHIO PLASTICA	
J141247		CRIMPARE	24 Volt 15POLI	TENUTA STAGNA ISO 12098	

		<b>ABS / EBS / 15 POLI</b>			
CODICE	COLLEGAMENTO	TIPO	CORPO PLASTICA	COPERCHIO PLASTICA	
J141002	PARCHEGGIO	P	EBS	ISO7638-1	
			15POLI	ISO 12098	

<b>SPINA 24V</b>					<b>7 POLI</b>
CODICE	COLLEGAMENTO	TIPO	INFO		
J211027		FASTON	CORPO ALLUMINIO		
J211009		VITE	24 Volt tipo N	7 POLI ISO1185	

<b>SPINA 24V</b>					<b>7 POLI</b>
CODICE	COLLEGAMENTO	TIPO	INFO		
J211028		FASTON	CORPO ALLUMINIO		
J211013		VITE	24 Volt tipo S	7 POLI ISO3731	

<b>SPINA 24V</b>					<b>7 POLI</b>
CODICE	COLLEGAMENTO	TIPO	INFO		
J211112		FASTON	CORPO PLASTICA		
J211111		VITE	24 Volt tipo N	7 POLI ISO1185	

<b>SPINA 24V</b>					<b>7 POLI</b>
CODICE	COLLEGAMENTO	TIPO	INFO		
J211114		FASTON	CORPO PLASTICA		
J211113		VITE	24 Volt tipo S	7 POLI ISO3731	

<b>SPINA 24V</b>					<b>ABS / EBS</b>
CODICE	COLLEGAMENTO	TIPO	INFO		
J241045		CRIMPARE	CORPO PLASTICA	CHIUSURA METALLO	
J241070		VITE	24 Volt EBS	7 POLI ISO7638-1	



# CONNESSIONI ELETTRICHE



## ELECTRICAL CONNECTIONS

<b>SPINA 24V</b>						<b>15 POLI</b>
CODICE	COLLEGAMENTO	TIPO	INFO			
J241056		CRIMPARE	CORPO PLASTICA	CHIUSURA METALLO		
J241010		VITE	24 Volt 15P	15 POLI ISO 12098		
<b>PRESA 12V</b>						<b>7 POLI</b>
CODICE	COLLEGAMENTO	TIPO	CORPO PLASTICA	COPERCHIO PLASTICA		
J101280		VITE	tipo N	ISO1724		
			12 Volt	-		
<b>PRESA 12V</b>						<b>7 POLI</b>
CODICE	COLLEGAMENTO	TIPO	CORPO ALLUMINIO	COPERCHIO ALLUMINIO		
J101285		VITE	tipo N	ISO1724		
			12 Volt	-		
		CODICE	DESCRIZIONE			
		J035231	GUARNIZIONE PRESE 7POLI	12VOLT	EPDM	9-13mm
					-	-
					-	-
<b>SPINA 12V</b>						<b>7 POLI</b>
CODICE	COLLEGAMENTO	TIPO	CORPO ALLUMINIO			
J201005		VITE	tipo N	ISO1724		
			12 Volt	-		
<b>SPINA 12V</b>						<b>7 POLI</b>
CODICE	COLLEGAMENTO	TIPO	CORPO PLASTICA			
J201212		VITE	tipo N	ISO1724		
			12 Volt	-		
<b>PRESA 12V</b>						<b>13 POLI</b>
CODICE	COLLEGAMENTO	TIPO	CORPO PLASTICA	COPERCHIO PLASTICA		
J121134		VITE		ISO11446		
			12 Volt	13 POLI		
<b>PRESA 12V</b>						<b>13 POLI</b>
CODICE	COLLEGAMENTO	TIPO	CORPO PLASTICA	COPERCHIO PLASTICA		
J301161		VITE		ISO11446		
			12 Volt	13 POLI		
<b>SPINA 12V</b>						<b>13 POLI</b>
CODICE	COLLEGAMENTO	TIPO	CORPO PLASTICA	COPERCHIO PLASTICA		
J221268		VITE		ISO11446		
			12 Volt	13 POLI		




# CONNESSIONI ELETTRICHE

## ELECTRICAL CONNECTIONS

	<b>ADATTATORE 12V da veicolo (13 poli 12V) a rimorchio (7 poli 12V)</b>				
	CODICE	DESCRIZIONE	CORPO PLASTICA	COPERCHIO PLASTICA	
	J311069	ADATTATORE da veicolo 13 poli a rimorchio 7 poli	ISO 11446, ISO 1724 - Type N	12 Volt	

	<b>ADATTATORE 12V da veicolo (7 poli 12V) a rimorchio (13 poli 12V)</b>				
	CODICE	DESCRIZIONE	CORPO PLASTICA	COPERCHIO PLASTICA	
	J311105	ADATTATORE da veicolo 7 poli a rimorchio 13 poli	ISO 11446, ISO 1724 - Type N	12 Volt	

	<b>PRESA ISOBUS 12V 9 POLI</b>					
	CODICE	DESCRIZIONE	TIPO	CORPO PLASTICA +	COPERCHIO PLASTICA +	<b>ISOBUS</b>
	J151234	connettore Breakaway - attivo	ISOBUS (IBBC) 150 Active	ISOBUS	ISO 11783-2	
				12 Volt	TQPL	
						

	<b>SPINA ISOBUS 12V 9 POLI</b>					
	CODICE	DESCRIZIONE	TIPO	CORPO PLASTICA +	COPERCHIO PLASTICA +	<b>ISOBUS</b>
	J251271	connettore Implement	ISOBUS (IBC)	ISOBUS	ISO 11783-2	
				12 Volt		
						

	<b>PRESA - ACCENDISIGARI 6-24V</b>					
	CODICE	COLLEGAMENTO	TIPO	CORPO PLASTICA	COPERCHIO PLASTICA	COPERCHIO A SCATTO
	J151059			IP 20	ISO 4165	
				6-24V	16 A	

	<b>SPINA - ACCENDISIGARI 6-24V</b>					
	CODICE	COLLEGAMENTO	TIPO	CORPO PLASTICA	COPERCHIO PLASTICA	
	J251002			IP 20	ISO 4165	
				6-24V	16 A	

	<b>PRESA 3POLI</b>					
	CODICE	COLLEGAMENTO	TIPO	CORPO PLASTICA	COPERCHIO PLASTICA	CONTATTI FEMMINA
	J151130		FAST-ON	IP 54	DIN9680	
				6-24V	25A	

# CONNESSIONI ELETTRICHE

## ELECTRICAL CONNECTIONS

		PRESA					3POLI
		CODICE	COLLEGAMENTO	TIPO	CORPO PLASTICA	COPERCHIO PLASTICA	CONTATTI MASCHI
	J151165		FAST-ON	IP 54	DIN9680		
				6-24V	25A		
		SPINA					3POLI
		CODICE	COLLEGAMENTO	TIPO	CORPO PLASTICA	COPERCHIO PLASTICA	COLLEGARE A J151130
	J251100		FAST-ON	IP 54	DIN9680		
				6-24V	25A		
		SPINA					3POLI
		CODICE	COLLEGAMENTO	TIPO	CORPO PLASTICA	COPERCHIO PLASTICA	COLLEGARE A J151165
	J251106		FAST-ON	IP 54	DIN9680		
				6-24V	25A		
		PRESA 24V					2 POLI
		CODICE	COLLEGAMENTO	TIPO	CORPO METALLO	COPERCHIO GOMMA	Contatto: massima sezione 35 mm2
	J151206		CRIMPARE	24V	VG96917		
				245A	135A		
		SPINA 24V					2 POLI
		CODICE	COLLEGAMENTO	TIPO	CORPO METALLO	PRESSACAVO	Contatto: massima sezione 35 mm2
	J251200		CRIMPARE	24V	VG96917		
				245A	135A		
		PRESA 24V					2 POLI
		CODICE	COLLEGAMENTO	TIPO	CORPO METALLO	COPERCHIO GOMMA	Contatto: massima sezione 35 mm2
	J151208		CRIMPARE	24V	VG96917		
				245A	135A		
		SPINA 24V					2 POLI
		CODICE	COLLEGAMENTO	TIPO	CORPO METALLO	COPERCHIO GOMMA	Contatto: massima sezione 35 mm2
	J251097		CRIMPARE	24V	VG96917		
				245A	135A		
		CAVO ADR					100MT
		CODICE	DESCRIZIONE	TIPO	ADR	2 x 1,5 mm <sup>2</sup>	100 MT
	J784863	MATASSA	2 POLI	CLICK - IN			
		CAVO CLICK-IN					0,5MT
		CODICE	DESCRIZIONE	TIPO	ADR	2 x 1 mm <sup>2</sup>	0,5MT
	J721439	CAVO CLICK-IN	2 POLI	CLICK - IN			

# CONNESSIONI ELETTRICHE

## ELECTRICAL CONNECTIONS

CLICK-IN				
CODICE	DESCRIZIONE	TIPO	APPLICAZIONE	
J381130	COPERCHIO	CLICK IN	FISSAGGIO A CAVO PIATTO SEZIONE RETTANGOLARE 2 x 1,5 mm <sup>2</sup>	bianco
J721840	DOPPIO MORSETTO	CLIK IN		nero

SCATOLA DERIVAZIONE				
CODICE	DESCRIZIONE	APPLICAZIONE		
J341132	SCATOLA DERIVAZIONE	Input: socket 15-pin ISO 12098 socket 7-pin N ISO 1185 socket 7-pin S ISO 3731 Output: 1x pin housing 8-pin DIN 72580 8x socket housing 2-pin (Power Seal) with closing cap (red)		

# STACCABATTERIA

## BATTERY SWITCH

	100 AMP					12-24V
	CODICE	V	DESCRIZIONE	NOTE	AMP	IP
	EME08098700	12	STACCABATTERIA	M8	100	43
		24				
CROSS		MENBERS 08098700	IVECO 5801290643			

	150 AMP					12-24V
	CODICE	V	DESCRIZIONE	NOTE	AMP	IP
	EME08098780	12	STACCABATTERIA	M10	150	43
		24				
CROSS		MENBERS 08098780				

	150 AMP					12-24V
	CODICE	V	DESCRIZIONE	NOTE	AMP	IP
	EME08080200	12	STACCABATTERIA	M10	150	65
		24				
CROSS		MENBERS 08080200				

	150 AMP					12-24V
	CODICE	V	DESCRIZIONE	NOTE	AMP	IP
	EME08080300	12	STACCABATTERIA	M10	150	65
		24				
CROSS		MENBERS 08080300				

	200 AMP					12-24V
	CODICE	V	DESCRIZIONE	NOTE	AMP	IP
	EME08080670	12	STACCABATTERIA	M10	200	65
		24				
CROSS		MENBERS 08080670				

	250 AMP					12-24V
	CODICE	V	DESCRIZIONE	NOTE	AMP	IP
	EME08099100	12	STACCABATTERIA	M10	250	65
		24				
CROSS		MENBERS 08099100	IVECO 4822229			

	250 AMP					12-24V
	CODICE	V	DESCRIZIONE	NOTE	AMP	IP
	EME08099500	12	STACCABATTERIA	M10	250	65
		24				
CROSS		MENBERS 08099500	IVECO 99458665			

	250 AMP					12-24V
	CODICE	V	DESCRIZIONE	NOTE	AMP	IP
	EME08098800	12	STACCABATTERIA	M10	250	65
		28				
CROSS		MENBERS 08098800	IVECO 99458665			

	300 AMP					12-24V
	CODICE	V	DESCRIZIONE	NOTE	AMP	IP
	EME08010100	12	STACCABATTERIA	M10	300	65
		24				
CROSS		MENBERS 08010100				

# STACCABATTERIA

## BATTERY SWITCH



### KIT STACCABATTERIA ELETTRONICO

**ADR**

CODICE	V	DESCRIZIONE	NOTE	AMP	INFO
EME08075300	12	KIT STACCABATTERIA + INTERRUTTORE + CABLAGGIO	BISTABILE	250	IP 67
	24				M10
CROSS		MENBERS 08075300	SOSTITUISCE ME08096400 E ME08096500		



# CONNETTORI

## CONNECTORS

	<b>CODICE</b>					<b>DESCRIZIONE</b>					<b>CARATTERISTICHE</b>				
	LK0001					GHIERA + PROTEZIONE					LUCHE TARGA		IVECO		
	<b>CODICE</b>					<b>DESCRIZIONE</b>					<b>CARATTERISTICHE</b>				
	LK0003					GHIERA + PROTEZIONE					CONNETTORE		IVECO		
	<b>CODICE</b>					<b>DESCRIZIONE</b>					<b>CARATTERISTICHE</b>				
	LK0002					CABLAGGIO INDICATORE					INDICATORE		SCANIA		114 '96-'04
	<b>AMP 1.5</b>										<b>PORTA FEMMINE</b>				
	<b>CODICE</b>					<b>DESCRIZIONE</b>					<b>CARATTERISTICHE</b>				
LK0007					KIT connettore					DIN 1.5		7 VIE		PORTA F.	
	<b>SCHLEMMER</b>										<b>PORTA FEMMINE</b>				
	<b>CODICE</b>					<b>DESCRIZIONE</b>					<b>CARATTERISTICHE</b>				
LK0008					KIT connettore					SCHLEMMER		8 VIE		PORTA F.	
	<b>3 VIE</b>										<b>IVECO</b>				
	<b>CODICE</b>					<b>DESCRIZIONE</b>					<b>CARATTERISTICHE</b>				
LK0009					KIT connettore					MIC circolare		3 VIE		PORTA F.	
	<b>10 VIE</b>										<b>IVECO</b>				
	<b>CODICE</b>					<b>DESCRIZIONE</b>					<b>CARATTERISTICHE</b>				
LK0010					KIT connettore					MIC circolare		10 VIE		PORTA F.	
	<b>HDSCS 7 VIE</b>										<b>PORTA FEMMINE</b>				
	<b>CODICE</b>					<b>DESCRIZIONE</b>					<b>CARATTERISTICHE</b>				
LK0011					KIT connettore					HDSCS		7 VIE (4+3)		PORTA F.	
	<b>HDSCS 8 VIE</b>										<b>PORTA FEMMINE</b>				
	<b>CODICE</b>					<b>DESCRIZIONE</b>					<b>CARATTERISTICHE</b>				
LK0013					KIT connettore					HDSCS		8 VIE		PORTA F.	
	<b>10 VIE</b>										<b>CARATTERISTICHE</b>				
	<b>CODICE</b>					<b>DESCRIZIONE</b>					<b>CARATTERISTICHE</b>				
LK0016					KIT connettore					HSG		10 VIE		PORTA F.	

	SUPER SEAL		PORTA FEMMINE		
	CODICE	DESCRIZIONE	CARATTERISTICHE		
	LK0017	KIT connettore	SUPER SEAL	2 VIE	PORTA F.
	LK0043			3 VIE	
LK0018	4 VIE				

	SUPER SEAL		PORTA MASCHI		
	CODICE	DESCRIZIONE	CARATTERISTICHE		
	LK0019	KIT connettore	SUPER SEAL	2 VIE	PORTA M.
	LK0028			3 VIE	
LK0020	4 VIE				

	SUPER SEAL		CAPPuccio PROTEZIONE		
	CODICE	DESCRIZIONE	CARATTERISTICHE		
	LK0025	CAPPuccio PROTEZIONE	SUPER SEAL	2 VIE	
	LK0044			3 VIE	
LK0045	4 VIE				

	DEUTSCH DT		PORTA FEMMINE		
	CODICE	DESCRIZIONE	CARATTERISTICHE		
	LK0032	KIT connettore	DEUTSCH DT	2 VIE	PORTA F.
	LK0033			4 VIE	
LK0034	6 VIE				

	DEUTSCH DT		PORTA MASCHI		
	CODICE	DESCRIZIONE	CARATTERISTICHE		
	LK0035	KIT connettore	DEUTSCH DT	2 VIE	PORTA M.
	LK0036			4 VIE	
LK0037	6 VIE				

	JPT		PORTA FEMMINE		
	CODICE	DESCRIZIONE	CARATTERISTICHE		
	LK0038	KIT connettore	JPT	2 VIE	PORTA F.
	LK0039			3 VIE	

	2 VIE		PORTA FEMMINE		
	CODICE	DESCRIZIONE	CARATTERISTICHE		
	LK0040	KIT connettore		2VIE	PORTA F.

			PORTA FEMMINE		
	CODICE	DESCRIZIONE	CARATTERISTICHE		
	LK0041	KIT connettore	MCP	2 VIE	PORTA F.
	LK0042			4 VIE	

	CONNETTORI				
	CODICE	DESCRIZIONE	CARATTERISTICHE		
	P135626940	KIT connettore	ASS2	ASPOCK	PORTA F.

# CONNETTORI CONNECTORS

	CONNETTORI BIPOLARI				
	CODICE	DESCRIZIONE	CARATTERISTICHE		
	YET14321MN	KIT CONNETTORE CON MANIGLIA	80 AMP	ANTI ACIDO	CONTATTI A SALDARE

	CONNETTORI BIPOLARI				
	CODICE	DESCRIZIONE	CARATTERISTICHE		
	YET14320N	KIT CONNETTORE	80 AMP	ANTI ACIDO	CONTATTI A SALDARE

	CONNETTORI BIPOLARI				
	CODICE	DESCRIZIONE	CARATTERISTICHE		
	YET14331MN	KIT CONNETTORE CON MANIGLIA	160 AMP	ANTI ACIDO	CONTATTI A SALDARE


	CONNETTORI BIPOLARI				
	CODICE	DESCRIZIONE	CARATTERISTICHE		
	YET14330N	KIT CONNETTORE	160 AMP	ANTI ACIDO	CONTATTI A SALDARE

	CONNETTORI BIPOLARI				
	CODICE	DESCRIZIONE	CARATTERISTICHE		
	YET14441	KIT CONNETTORE CON MANIGLIA	250 AMP	ANTI ACIDO	CONTATTI A VITE

	CONNETTORI BIPOLARI				
	CODICE	DESCRIZIONE	CARATTERISTICHE		
	YET14440	KIT CONNETTORE	250 AMP	ANTI ACIDO	CONTATTI A VITE

	CONNETTORI BIPOLARI				
	CODICE	DESCRIZIONE	CARATTERISTICHE		
	YET14341MN	KIT CONNETTORE CON MANIGLIA	320 AMP	ANTI ACIDO	CONTATTI A SALDARE

	CONNETTORI BIPOLARI				
	CODICE	DESCRIZIONE	CARATTERISTICHE		
	YET14340N	KIT CONNETTORE	320 AMP	ANTI ACIDO	CONTATTI A SALDARE



**SEGNALETICA  
REFLECTIVE DEVICE**



NASTRO RIFLETTENTE				3M			
CODICE		TIPO	DIMENSIONI		INFO		
LN001W	W	3M CONTINUO SUPERFICI RIGIDE	50 MT	53,5 MM	ECE 104	BORDI SIGILLATI	
LN001Y	Y						
LN001R	R						

NASTRO RIFLETTENTE				MN			
CODICE		TIPO	DIMENSIONI		INFO		
LN901W	W	MN CONTINUO SUPERFICI RIGIDE	50 MT	50 MM	ECE 104	BORDI SIGILLATI	
LN901Y	Y						
LN901R	R						

NASTRO RIFLETTENTE				REFLEX ALLEN			
CODICE		TIPO	DIMENSIONI		INFO		
RA7168	W	REFLEX ALLEN CONTINUO SUPERFICI RIGIDE - SERIE PREMIUM	50 MT	50 MM	ECE 104	PELLICOLA 3M	
RA7165	Y						
RA7167	R						

NASTRO RIFLETTENTE				ORAFOL			
CODICE		TIPO	DIMENSIONI		INFO		
LN020W	W	ORAFOL CONTINUO SUPERFICI RIGIDE	50 MT	50 MM	ECE 104		
LN020Y	Y						
LN020R	R						


NASTRO RIFLETTENTE				AVERY DENNISON			
CODICE		TIPO	DIMENSIONI		INFO		
VD12715	W	AVERY CONTINUO SUPERFICI RIGIDE	50 MT	50 MM	ECE 104		
VD12713	Y						
VD12714	R						


NASTRO RIFLETTENTE				REFLEX ALLEN			
CODICE		TIPO	DIMENSIONI		INFO		
LN011W	W	REFLEX ALLEN SEGMENTATO - TELONI	50 MT	50 MM	ECE 104	PELLICOLA 3M	
LN011Y	Y						
LN011R	R						



	PANNELLI RIFLETTENTI				MOTRICE	
	CODICE		DESCRIZIONE	DIMENSIONI	TIPO	
RF	RA4001RFUK	AL	KIT 2 PANNELLI ALLUMINIO	565 x 130	1mm	RF classe 3
	RA4001RF15	AL			1,5mm	RF classe 3
	RA4001RFN	AL			2mm	RF classe 3
	RA4001RR3SA	AD	KIT 2 PANNELLI ADESIVI	-	RR classe 3	

	PANNELLI RIFLETTENTI				RIMORCHIO	
	CODICE		DESCRIZIONE	DIMENSIONI	TIPO	
RF	RA4004RFUK	AL	KIT 2 PANNELLI ALLUMINIO	565 x 196	1mm	RF classe 3
	RA4004RF15	AL			1,5mm	RF classe 3
	RA4003RFUK	AL		1130 x 196	1mm	RF classe 3
	RA4004RR3SA	AD	KIT 2 PANNELLI ADESIVI	565 x 196	-	RR classe 3

	DISCO LIMITE			
	CODICE	LIMITE	TIPO	DIM
	RA5040HI	40 KM/H	ADESIVO	Ø 200
	RA5060HI	60 KM/H		
	RA5070HI	70 KM/H		
	RA5080HI	80 KM/H		
	RA5090HI	90 KM/H		
	RA5100HI	100 KM/H		






	CONTO PROPRIO		
	CODICE	DIMENSIONE	TIPO
	RA710412	120mm x 307mm	ADESIVO
	RA710416	160mm x 307mm	

	CONTO TERZI		
	CODICE	DIMENSIONE	TIPO
	RA710512	120mm x 307mm	ADESIVO
	RA710516	160mm x 307mm	

	CARICHI SPORGENTI		
	CODICE	DIMENSIONE	NOTE
	RA7001HI	500 x 500 X 1 mm ALLUMINIO	angoli arrotondati antitaglio 

  	TRASPORTO ECCEZIONALE					
	CODICE		DESCRIZIONE	DIMENSIONI		NOTE
	RA7002M	AL	POSTERIORE	600 x 150	1,5mm	VEICOLI > 35 TON
	RA7003M	AL	POSTERIORE	1200 x 150	1,5mm	
RA7005HIM	AL	ANTERIORE E POSTERIORE	600 x 300	1,5mm		

   	PANNELLI					
	CODICE		DESCRIZIONE	DIMENSIONI		NOTE
	RA4018	AL	TIR	400 x 250 x 0,8		
	RA7100	AD	a	500 x 400		prodotti agricoli
	RA7101	AD	d	500 x 400		prodotti deperibili
	RA7102A	AD	R	400 x 400		rifiuti
	RA7102ALL	AL	R	400 x 400		rifiuti
	RA7102P	AL	R	400 x 400		rifiuti (pieghevole orizz.)

    	PANNELLI					A.D.R.	
	CODICE		DESCRIZIONE	DIMENSIONI		NOTE	
	RA6001ALL1	AL	PIANO	400 x 300	1 mm		
	RA6001PZALL1	AL	PIEGHEVOLE VERTICALE	400 x 300	1 mm	con foro centrale	
	RA6001PLK	GS	PIEGHEVOLE VERTICALE	400 x 300	0,8 mm	con foro in alto e bordi in gomma	
	RA6001R	GS	PIANO	300 x 120	0,8 mm		
	RA6001RP	GS	PIEGHEVOLE VERTICALE	301 x 120	0,8 mm		

 	PUNTO CIECO		
	CODICE	DESCRIZIONE	TIPO
	RA90601	VEICOLI INDUSTRIALI	ADESIVO 250 x 170 mm
RA90602	AUTOBUS		





# SEGNALETICA

## REFLECTIVE DEVICE

60mm				
CODICE	DESCRIZIONE	CARATTERISTICHE		
LC0007AG	CATADIOTTRO TONDO	Ø 60mm		ADESIVO
LC0007AB				
LC0007AR				

60mm				
CODICE	DESCRIZIONE	CARATTERISTICHE		
LC0008CPG	CATADIOTTRO TONDO	Ø 60mm		PERNO M5
LC0008CPB				
LC0008CPR				

80mm				
CODICE	DESCRIZIONE	CARATTERISTICHE		
LC0009AG	CATADIOTTRO TONDO	Ø 80mm		ADESIVO
LC0009AB				
LC0009AR				

80mm				
CODICE	DESCRIZIONE	CARATTERISTICHE		
LC0010CPG	CATADIOTTRO TONDO	Ø 80mm		PERNO M5
LC0010CPB				
LC0010CPR				

CODICE	DESCRIZIONE	CARATTERISTICHE		
LC0006AG	CATADIOTTRO RETTANGOLARE	96 x 46 x 6,5		ADESIVO
LC0006AB				
LC0006AR				

CODICE	DESCRIZIONE	CARATTERISTICHE		
LC0011	CATADIOTTRO TRIANGOLARE	162 x 142 x 5	interasse 70mm	PERNI M5

CODICE	DESCRIZIONE	CARATTERISTICHE		
LC0012	CATADIOTTRO TRIANGOLARE	162 x 142 x 5	interasse 70mm	FORI



**ACCESSORI**  
**ACCESSORIES**

 **LIGHTING DIVISION**



KIT VIDEOCAMERA			CAVO		
CODICE	V	DESCRIZIONE	CARATTERISTICHE		
LV0010	12-24V	KIT VIDEOCAMERA	MONITOR :	7" TFT LCD COLORI	
			CAMERA :	INFRAROSSI	LV0015V
			CAVO :	20MT 4PIN	LV0015C
INCLUDE	TELECOMANDO ; SUPPORTO; SUNVISOR / il monitor supporta max 2 videocamere				

MONITOR 7"			CAVO		
CODICE	V	DESCRIZIONE	CARATTERISTICHE		
LV0010M	12-24V	MONITOR A COLORI	7"	MAX 2 TELECAMERE	TFT LCD

VIDEOCAMERA			CAVO		
CODICE	V	DESCRIZIONE	CARATTERISTICHE		
LV0015V	12	CAMERA per kit LV0010	INFRAROSSI	IP69	CAVO 4PIN

CAVO			CAVO		
CODICE	V	DESCRIZIONE	CARATTERISTICHE		
LV0015C		CAVO 20MT			CAVO 4PIN

KIT VIDEOCAMERA WIRELESS			CAVO		
CODICE	V	DESCRIZIONE	CARATTERISTICHE		
LV0001W	12-24V	KIT VIDEOCAMERA	MONITOR :	7" TFT LCD COLORI	
			CAMERA :	INFRAROSSI	CA9782
INCLUDE	TELECOMANDO ; SUPPORTO; SUNVISOR / il monitor supporta max 2 videocamere				

VIDEOCAMERA WIRELESS			CAVO		
CODICE	V	DESCRIZIONE	CARATTERISTICHE		
LV0015W	12-24V	CAMERA per kit LV0001W	INFRAROSSI	IP67	CAVO

AVVISATORE ACUSTICO			97dB		
CODICE	V	DESCRIZIONE	CARATTERISTICHE		
LK0022	12-24V	AVVISATORE ACUSTICO	97 dB	IP67	104x41x69mm

AVVISATORE ACUSTICO			CAVO		
CODICE	V	DESCRIZIONE	CARATTERISTICHE		
LK0015	12-48V	AVVISATORE ACUSTICO	80 dB	fissaggio a ghiera	Ø33 x43mm

# ACCESSORI

## ACCESSORIES

DISCHI TACHIGRAFO					
CODICE		DESCRIZIONE	NOTE		
HWKR005		DISCHI TACHIGRAFO	125 KM/H		

ROLOI CRONOTACHIGRAFO					
CODICE		DESCRIZIONE	NOTE		
HWKR009		ROLOI CRONOTACHIGRAFO DIGITALE	CARTA TERMICA		

RESISTENZA					
CODICE	V	DESCRIZIONE	CARATTERISTICHE		
LK0024	12-24V	RESISTENZA PER FANALI LED	50 WATT		

CINGHIA FERMA CARICO					
CODICE		DESCRIZIONE	CARATTERISTICHE		
LK0030		CINGHIA FERMA CARICO	9,5 + 0,5 MT	2.500dN	

CARRELLO SOTTOVEICOLO					
CODICE		DESCRIZIONE	CARATTERISTICHE		
LK0031		CARRELLO SOTTOVEICOLO IMBOTTITO	2 POSIZIONI	SDRAIATO	SEDUTO


FERMA RUOTA					
CODICE		DESCRIZIONE	CARATTERISTICHE		
RA684153		CEPPO FERMARUOTA	COMPOSITO RINFORZATO	195X405	


  

FERMA RUOTA					
CODICE		DESCRIZIONE	CARATTERISTICHE		
RA684153HP		PORTA FERMARUOTA	COMPOSITO RINFORZATO	195X405	

START PILOTE					
CODICE		DESCRIZIONE	CARATTERISTICHE		
SEHSTA0001A		AVVIAMENTO RAPIDO	HOLTS	START PILOTE	300 ml

	ALOGENE		24V
	CODICE	DESCRIZIONE	WATT
	LHZ901	H1	70
	LHZ903	H3	70
	LHZ904	H4	70/75
	LHZ907	H7	70
	LHPTXLL11	H11	70


	ALOGENE		12V
	CODICE	DESCRIZIONE	WATT
	LH12VZ1	H1	55
	LH12VZ3	H3	55
	LH12VZ4	H4	60/65
	LH12VZ7	H7	55
	LH12VZ8	H11	55


	PLUG - IN OFF-ROAD		LED 12-24V
	CODICE	DESCRIZIONE	WATT
	LHAL1	H1 LED - INNESTO PLUG-IN	50 WATT


	PLUG - IN OFF-ROAD		LED 12-24V
	CODICE	DESCRIZIONE	WATT
	LHAL4	H4 LED - INNESTO PLUG-IN	50 WATT


	PLUG - IN OFF-ROAD		LED 12-24V
	CODICE	DESCRIZIONE	WATT
	LHAL7	H7 LED - INNESTO PLUG-IN	50 WATT

	PLUG - IN OFF-ROAD		LED 12-24V
	CODICE	DESCRIZIONE	WATT
	LHAL11	H11 LED - INNESTO PLUG-IN	50 WATT

	ALOGENA		BA15S
	CODICE	VOLT	WATT
	LHZ914	24	21
LH12VZ14	12		







	ALOGENA		BA15S
	CODICE	VOLT	WATT
	LHZ914-A	24	PY21
LH12VZ19	12		

	ALOGENA		BAU15S
	CODICE	VOLT	WATT
	LHZ936	24	PY21
LH12VZ36	12		

	ALOGENA		BA15S
	CODICE	VOLT	WATT
	LHZ931	24	10
LH12VZ31	12		

# ACCESSORI

## ACCESSORIES

	<b>ALOGENA</b>		<b>BA15S</b>
	<b>CODICE</b>	<b>VOLT</b>	<b>WATT</b>
	LHZ932	24	5
	LH12VZ30	12	
	<b>ALOGENA</b>		<b>BA15D</b>
	<b>CODICE</b>	<b>VOLT</b>	<b>WATT</b>
	LHZ968	24	5
	LH12VZ68	12	
	<b>ALOGENA</b>		<b>BAY15D</b>
	<b>CODICE</b>	<b>VOLT</b>	<b>WATT</b>
	LHZ915	24	21/5
	LH12VZ15	12	
	<b>ALOGENA</b>		<b>BA9S</b>
	<b>CODICE</b>	<b>VOLT</b>	<b>WATT</b>
	LHZ913	24	4
	LH12VZ13	12	
	<b>ALOGENA</b>		<b>BAY9S</b>
	<b>CODICE</b>	<b>VOLT</b>	<b>WATT</b>
	LHZ967	24	H21
	LH12VZ67	12	
	<b>ALOGENA</b>		<b>T10</b>
	<b>CODICE</b>	<b>VOLT</b>	<b>WATT</b>
	LHZ912	24	5
	LH12VZ12	12	
	<b>ALOGENA</b>		<b>T5</b>
	<b>CODICE</b>	<b>VOLT</b>	<b>WATT</b>
	LHZ929	24	1,2
	LH12VZ29	12	
	<b>ALOGENA</b>		<b>SV8.5 T11x31</b>
	<b>CODICE</b>	<b>VOLT</b>	<b>WATT</b>
	LHZ932	24	5
	LH12VZ32	12	
	<b>ALOGENA</b>		<b>SV8.5 T11x36</b>
	<b>CODICE</b>	<b>VOLT</b>	<b>WATT</b>
	LHZ933	24	5
	LH12VZ33	12	
	<b>ALOGENA</b>		<b>BX8,5D Marrone</b>
	<b>CODICE</b>	<b>DESCRIZIONE</b>	<b>WATT</b>
	LHZ953	24V	1,2
	<b>ALOGENA</b>		<b>B8.5d GRIGIO</b>
	<b>CODICE</b>	<b>DESCRIZIONE</b>	<b>WATT</b>
	LHZ958	24V	1,2
	<b>XENON</b>		<b>D1S</b>
	<b>CODICE</b>	<b>DESCRIZIONE</b>	<b>WATT</b>
	LHZMD1S43	D1S	35
	<b>XENON</b>		<b>D2S</b>
	<b>CODICE</b>	<b>DESCRIZIONE</b>	<b>WATT</b>
	LHZMD2S43	D2S	35



**INDICE**  
**INDEX**





CODICE	PAGINA
EME08010100	134
EME08075300	135
EME08080200	134
EME08080300	134
EME08080670	134
EME08098700	134
EME08098780	134
EME08098800	134
EME08099100	134
EME08099500	134
HWKR005	148
HWKR009	148
J035231	130
J101280	130
J101285	130
J111027	128
J111062	127
J111063	127
J111081	127
J111083	127
J111128	127
J111129	127
J111327	128
J111328	128
J111329	127
J111330	127
J121134	130
J141002	129
J141007	128
J141024	129
J141053	129
J141070	128
J141135	128
J141137	128
J141155	128
J141168	128
J141169	128
J141175	128
J141247	129
J141248	128
J151059	131
J151130	131
J151165	132
J151206	132
J151208	132
J151234	131
J201005	130

CODICE	PAGINA
J201212	130
J211009	129
J211013	129
J211027	129
J211028	129
J211111	129
J211112	129
J211113	129
J211114	129
J221268	130
J241010	130
J241045	129
J241056	130
J241070	129
J251002	131
J251097	132
J251100	132
J251106	132
J251200	132
J251271	131
J301161	130
J311038	126
J311069	131
J311105	131
J341132	133
J381130	133
J611082	125
J611083	125
J611248	125
J611249	125
J641166	125
J641167	125
J641324	125
J641326	125
J641327	126
J641328	126
J651835	127
J711009	126
J711194	126
J711216	126
J711244	125
J721439	132
J721840	133
J784863	132
LA0001	110
LA0003R	110
LA0004	111

CODICE	PAGINA
LA0005	109
LA0005RT	109
LA0006	109
LA0006RT	109
LA0007	109
LA0007RT	109
LA0008	111
LA0009	111
LA0009B	111
LA0010	113
LA0010L	113
LA0011T	114
LA0012	110
LA0015	110
LA0016	110
LA0017	110
LA0020	111
LA0021	112
LA0022	113
LA0023	113
LA0024	113
LA0026	114
LA0028	113
LA0029	111
LA0031	113
LA0032	113
LA0042	113
LA0043	113
LA0200	114
LA0201	114
LA0202	114
LC0006AB	144
LC0006AG	144
LC0006AR	144
LC0007AB	144
LC0007AG	144
LC0007AR	144
LC0008CPB	144
LC0008CPG	144
LC0008CPR	144
LC0009AB	144
LC0009AG	144
LC0009AR	144
LC0010CPB	144
LC0010CPG	144
LC0010CPR	144
LC0011	144

CODICE	PAGINA
LC0012	144
LD0002DX	14
LD0002SX	14
LD0003	50
LD0004	50
LD0005	50
LD0006DX	20
LD0006SX	20
LD0007DX	46
LD0007SX	46
LD0008DX	20
LD0008SX	20
LD0009DX	21
LD0009SX	21
LD0010DX	21
LD0010SX	21
LD0011DX	21
LD0011SX	21
LD0013DX	19
LD0013SX	19
LD0014DX	20
LD0014SX	20
LD0015DX	19
LD0015SX	19
LD0016DX	19
LD0016SX	19
LD0017DX	20
LD0017SX	20
LD0018DX	21
LD0018SX	21
LD0019	30
LD0020	30
LD0021DX	37
LD0021SX	37
LD0022	37
LD0023	37
LD0024DX	46
LD0024SX	46
LD0025DX	50
LD0025SX	50
LD0026	50
LD0027DX	56
LD0027SX	56
LD0028DX	38
LD0028SX	38
LD0029DX	37
LD0029SX	37

CODICE	PAGINA
LD0030	21
LD0031DX	14
LD0031SX	14
LD0032DX	20
LD0032SX	20
LD0033DX	37
LD0033SX	37
LD0034DX	19
LD0034SX	19
LD0035	56
LD0036	50
LD0037DX	41
LD0037SX	41
LD0038DX	41
LD0038SX	41
LD0039DX	41
LD0039SX	41
LD0040DX	42
LD0040SX	42
LD0041DX	42
LD0041SX	42
LD0042DX	42
LD0042SX	42
LD0044	30
LD0045DX	19
LD0045SX	19
LD0046DX	19
LD0046SX	19
LD0047DX	19
LD0047SX	19
LD0048DX	19
LD0048SX	19
LD0049C	20
LD0049L	21
LD0050	21
LD0051	21
LD0051L	21
LD0052DX	20
LD0052SX	20
LD0053DX	20
LD0053SX	20
LD0054DX	56
LD0054SX	56
LD0055DX	37
LD0055SX	37
LD0056DX	37
LD0056SX	37

CODICE	PAGINA
LD0057	37
LD0058DX	37
LD0058SX	37
LD0059	38
LD0060	38
LD0061	11
LD0062DX	42
LD0062SX	42
LD0063DX	50
LD0063SX	50
LD0066DX	56
LD0066SX	56
LD0101	78
LD0102	79
LD0314	11
LD0314	56
LD0326DX	22
LD0326SX	22
LF0001DX	39
LF0001SX	39
LF0002DX	52
LF0002SX	52
LF0004DX	12
LF0004SX	12
LF0005DX	52
LF0005SX	52
LF0006DX	58
LF0006SX	58
LF0007DX	12
LF0007DX	47
LF0007SX	12
LF0007SX	47
LF0008DX	24
LF0008DXCC	24
LF0008SX	24
LF0008SXLT	24
LF0009DX	62
LF0009SX	62
LF0010DX	31
LF0010SX	31
LF0012DX	39
LF0012SX	39
LF0013DX	61
LF0013SX	61
LF0014DX	52
LF0014SX	52
LF0015DX	52

CODICE	PAGINA
LF0015SX	52
LF0018DX	58
LF0018DXCC	58
LF0018SX	58
LF0020DX	58
LF0020DXCC	58
LF0020SX	58
LF0021DX	12
LF0021SX	12
LF0023DX	31
LF0023SX	31
LF0024DX	52
LF0024DXCC	52
LF0024SX	52
LF0025DX	24
LF0025SX	24
LF0026DX	14
LF0026SX	14
LF0027DX	25
LF0027SX	25
LF0028DX	25
LF0028SX	25
LF0029DX	25
LF0029SX	25
LF0030DX	25
LF0030SX	25
LF0031DX	14
LF0031SX	14
LF0033DX	39
LF0033DXCC	39
LF0033SX	39
LF0034DX	39
LF0034DXCC	39
LF0034SX	39
LF0039DX	25
LF0039SX	25
LF0040DX	26
LF0040SX	26
LF0042DX	39
LF0042SX	39
LF0043DX	64
LF0043SX	64
LF0044DX	26
LF0044SX	26
LF0046	71
LF0046N	71
LF0047	72

CODICE	PAGINA
LF0048	72
LF0049NT	70
LF0050NT	70
LF0051	73
LF0052DX	62
LF0052SX	62
LF0053DX	62
LF0053SX	62
LF0054DX	62
LF0054SX	62
LF0055DX	62
LF0055SX	62
LF0056DX	63
LF0056SX	63
LF0057	71
LF0058	71
LF0059	71
LF0060	74
LF0061	73
LF0062	70
LF0063	71
LF0064	72
LF0065	72
LF0066DX	70
LF0066SX	70
LF0067DX	64
LF0067SX	64
LF0068	70
LF0070	73
LF0071DX	73
LF0071SX	73
LF0072DX	70
LF0072SX	70
LF0073DX	70
LF0073SX	70
LF0078DX	69
LF0078SX	69
LF0079	74
LF0081DX	69
LF0081SX	69
LF0082DX	64
LF0082SX	64
LF0083DX	64
LF0083SX	64
LF0084DX	63
LF0084SX	63
LF0085	73

CODICE	PAGINA
LF0087DX	69
LF0087SX	69
LF0088DX	64
LF0088SX	64
LF0089	74
LF0090DX	65
LF0090SX	65
LF0091DX	63
LF0091SX	63
LF0092DX	69
LF0092SX	69
LF0093DX	65
LF0093SX	65
LF0094DX	64
LF0094SX	64
LF0095	72
LF0096	72
LF0099	69
LF0100	73
LF0103DX	13
LF0103SX	13
LF0105	73
LF0106DX	62
LF0106SX	62
LF0107DX	62
LF0107SX	62
LF0109	73
LF0112	73
LF0115DX	65
LF0115SX	65
LF0118	74
LF0119	74
LF0120	74
LF0121	74
LF0122	74
LF0123	74
LF0124	74
LF0131DX	64
LF0131SX	64
LF0132DX	63
LF0132SX	63
LF0133DX	63
LF0133SX	63
LF0134	66
LF0134T	66
LF0135DX	63
LF0135SX	63

CODICE	PAGINA
LF0136DX	63
LF0136SX	63
LF0140	66
LF0141	72
LF0142	70
LF0143	70
LF0144	73
LF0145	66
LF0146	73
LF0147	73
LF0150DX	69
LF0150SX	69
LF0160DX	63
LF0160SX	63
LF0161DX	64
LF0161SX	64
LF0162DX	65
LF0162SX	65
LF0163DX	65
LF0163SX	65
LF0164DX	65
LF0164SX	65
LF0165	65
LF0166DX	65
LF0166SX	65
LG0001	87
LG0002	87
LG0003	87
LG0004B	51
LG0005DX	23
LG0005SX	23
LG0006DX	23
LG0006SX	23
LG0007DX	23
LG0007SX	23
LG0008	22
LG0010B	57
LG0011DX	22
LG0011SX	22
LG0012	23
LG0014DX	23
LG0014SX	23
LG0015DX	90
LG0015SX	90
LG0016DX	90
LG0016SX	90
LG0017	11

CODICE	PAGINA
LG0022	87
LG0023	87
LG0024	87
LG0025	87
LG0026DX	88
LG0026DXC	88
LG0026SX	88
LG0026SXC	88
LG0027DX	88
LG0027SX	88
LG0028DX	88
LG0028DXC	88
LG0028SX	88
LG0028SXC	88
LG0030DX	88
LG0030SX	88
LG0041CDX	89
LG0041CSX	89
LG0041DX	89
LG0041SX	89
LG0042	89
LG0043DX	88
LG0043SX	88
LG0044	87
LG0045DX	88
LG0045SX	88
LG0046	88
LG0047DX	89
LG0047SX	89
LG0049	89
LG0050DX	90
LG0050SX	90
LG0051DX	90
LG0051SX	90
LG0058	89
LG0060DX	90
LG0060SX	90
LG0061	90
LG0061L	90
LG0061T	90
LG0062DX	90
LG0062SX	90
LG0063DX	23
LG0063SX	23
LG0064	91
LG0064DX	91
LG0064SX	91

CODICE	PAGINA
LG0065	91
LG0065DX	91
LG0065SX	91
LG0066	91
LG0066L	91
LG0066T	91
LG0067	91
LG0102DX	89
LG0102SX	89
LG0104	89
LH12VZ1	149
LH12VZ12	150
LH12VZ13	150
LH12VZ14	149
LH12VZ15	150
LH12VZ19	149
LH12VZ29	150
LH12VZ3	149
LH12VZ30	150
LH12VZ31	149
LH12VZ32	150
LH12VZ33	150
LH12VZ36	149
LH12VZ4	149
LH12VZ67	150
LH12VZ68	150
LH12VZ7	149
LH12VZ8	149
LHAL1	149
LHAL11	149
LHAL4	149
LHAL7	149
LHZ901	149
LHZ903	149
LHZ904	149
LHZ907	149
LHZ912	150
LHZ913	150
LHZ914	149
LHZ914-A	149
LHZ915	150
LHZ929	150
LHZ931	149
LHZ932	150
LHZ932	150
LHZ933	150
LHZ936	149

CODICE	PAGINA
LHZ953	150
LHZ958	150
LHZ967	150
LHZ968	150
LHZMD1S43	150
LHZMD2S43	150
LK0001	136
LK0002	136
LK0003	136
LK0004	126
LK0004M	127
LK0005	127
LK0006	127
LK0007	136
LK0008	136
LK0009	136
LK0010	136
LK0011	136
LK0012	62
LK0013	136
LK0014	66
LK0015	147
LK0016	136
LK0017	137
LK0018	137
LK0019	137
LK0020	137
LK0022	147
LK0024	148
LK0025	137
LK0026	126
LK0027	126
LK0028	137
LK0030	148
LK0031	148
LK0032	137
LK0033	137
LK0034	137
LK0035	137
LK0036	137
LK0037	137
LK0038	137
LK0039	137
LK0040	137
LK0041	137
LK0042	137
LK0043	137

CODICE	PAGINA
LK0044	137
LK0045	137
LKP002	117
LKP002N	117
LKP003	117
LKP003N	117
LKP005	121
LKP011	118
LKP012	118
LKP013	118
LKP014	118
LKP015	121
LKP016	121
LKP017	118
LKP018	118
LKP029	121
LKP032	118
LKP033	118
LKP034	121
LKP035	121
LKP036	121
LKP037	121
LKP038	121
LKP039	121
LKP040	122
LKP042	122
LKP044	122
LKP045	122
LKP100	117
LKP101	117
LKP102	117
LKP103	117
LKP104	117
LKP105	117
LKP106	117
LKP107	117
LKP108	117
LKP109	117
LL0001	25
LL0002	12
LL0002	12
LL0002	24
LL0002	31
LL0002	47
LL0002	52
LL0003DX	39
LL0003DX	39

CODICE	PAGINA
LL0003SX	39
LL0003SX	39
LL0004	13
LL0005	52
LL0005	52
LL0005	52
LL0005	58
LL0006	39
LL0009	61
LL0011	58
LL0012	58
LL0013	31
LL0014DX	52
LL0014SX	52
LL0015	39
LL0021	12
LL0031DX	25
LL0031SX	25
LL0033	62
LL0033	62
LL0033	62
LL0033	62
LL0033	62
LL0034DX	65
LL0034SX	65
LL0103DX	13
LL0103SX	13
LL0115DX	65
LL0115SX	65
LN001R	141
LN001W	141
LN001Y	141
LN011R	141
LN011W	141
LN011Y	141
LN020R	141
LN020W	141
LN020Y	141
LN901R	141
LN901W	141
LN901Y	141
LP0001DX	49
LP0001SX	49
LP0002DX	48
LP0002SX	48
LP0003DX	14
LP0003SX	14
LP0004DX	14

CODICE	PAGINA
LP0004SX	14
LP0006DX	27
LP0006SX	27
LP0007DX	54
LP0007SX	54
LP0008DX	54
LP0008SX	54
LP0009DX	54
LP0009SX	54
LP0010DX	54
LP0010SX	54
LP0011DX	9
LP0011SX	9
LP0012DX	9
LP0012SX	9
LP0013DX	9
LP0013SX	9
LP0014DX	15
LP0014SX	15
LP0015DX	15
LP0015SX	15
LP0016DX	15
LP0016SX	15
LP0017DX	16
LP0017DXE	16
LP0017DXM	16
LP0017SX	16
LP0017SXE	16
LP0017SXM	16
LP0018DX	16
LP0018SX	16
LP0019DX	16
LP0019SX	16
LP0020DX	16
LP0020SX	16
LP0021DX	16
LP0021SX	16
LP0022DX	17
LP0022DXE	17
LP0022DXM	17
LP0022SX	17
LP0022SXE	17
LP0022SXM	17
LP0023DX	17
LP0023DXE	17
LP0023DXM	17
LP0023SX	17

CODICE	PAGINA
LP0023SXE	17
LP0023SXM	17
LP0024	18
LP0025	18
LP0026	18
LP0027	18
LP0028DX	27
LP0028SX	27
LP0029DX	27
LP0029SX	27
LP0030DX	27
LP0030SX	27
LP0031DX	27
LP0031SX	27
LP0032DX	27
LP0032SX	27
LP0033DX	28
LP0033SX	28
LP0034DX	32
LP0034SX	32
LP0035DX	32
LP0035SX	32
LP0036DX	32
LP0036SX	32
LP0037DX	32
LP0037SX	32
LP0038DX	32
LP0038SX	32
LP0039DX	32
LP0039SX	32
LP0040DX	33
LP0040SX	33
LP0041DX	33
LP0041SX	33
LP0042DX	33
LP0042SX	33
LP0043DX	34
LP0043SX	34
LP0044DX	34
LP0044SX	34
LP0045DX	34
LP0045SX	34
LP0046DX	34
LP0046SX	34
LP0047DX	33
LP0047SX	33
LP0048DX	34

CODICE	PAGINA
LP0048SX	34
LP0049DX	35
LP0049SX	35
LP0050DX	35
LP0050SX	35
LP0051DX	35
LP0051SX	35
LP0052DX	36
LP0052SX	36
LP0053DX	36
LP0053SX	36
LP0054DX	44
LP0054SX	44
LP0055DX	44
LP0055SX	44
LP0056DX	44
LP0056SX	44
LP0057DX	44
LP0057SX	44
LP0058	44
LP0059DX	44
LP0059SX	44
LP0060DX	44
LP0060SX	44
LP0061DX	48
LP0061SX	48
LP0062DX	48
LP0062SX	48
LP0063DX	48
LP0063SX	48
LP0064DX	49
LP0064SX	49
LP0065DX	53
LP0065SX	53
LP0066	53
LP0067DX	53
LP0067SX	53
LP0068DX	53
LP0068SX	53
LP0069DX	53
LP0069SX	53
LP0070DX	33
LP0070SX	33
LP0071DX	43
LP0071SX	43
LP0072DX	32
LP0072SX	32

CODICE	PAGINA
LP0073DX	53
LP0073SX	53
LP0074DX	53
LP0074SX	53
LP0075DX	15
LP0075SX	15
LP0076DX	10
LP0076SX	10
LP0077DX	33
LP0077SX	33
LP0078DX	28
LP0078SX	28
LP0079DX	28
LP0079SX	28
LP0080DX	54
LP0080SX	54
LP0081DX	54
LP0081SX	54
LP0082DX	9
LP0082SX	9
LP0083DX	53
LP0083SX	53
LP0084DX	9
LP0084SX	9
LP0085DX	9
LP0085SX	9
LP0086DX	10
LP0086SX	10
LP0087DX	45
LP0087SX	45
LP0088DX	45
LP0088SX	45
LP0089DX	45
LP0089SX	45
LP0090DX	15
LP0090SX	15
LP0091DX	15
LP0091SX	15
LP0092DX	15
LP0092SX	15
LP0093DX	15
LP0093SX	15
LP0094DX	48
LP0094SX	48
LP0095DX	48
LP0095SX	48
LP0096DX	48

CODICE	PAGINA
LP0096SX	48
LP0097DX	9
LP0097SX	9
LP0098DX	44
LP0098SX	44
LP0099DX	17
LP0099DX	17
LP0100DX	53
LP0100SX	53
LP0102DX	54
LP0102SX	54
LP0103DX	54
LP0103SX	54
LP0104DX	54
LP0104SX	54
LP0105DX	44
LP0105SX	44
LP0107DX	43
LP0107SX	43
LP0108DX	43
LP0108SX	43
LP0109	43
LP0110DX	41
LP0110SX	41
LP0112DX	41
LP0112SX	41
LP0113DX	41
LP0113SX	41
LP0114DX	41
LP0114SX	41
LP0115DX	41
LP0115SX	41
LP0116DX	27
LP0116SX	27
LP0117DX	14
LP0117SX	14
LP0119DX	9
LP0119SX	9
LP0120	15
LP0121DX	16
LP0121SX	16
LP0122DXCC	17
LP0122SXCC	17
LP0123DX	17
LP0123SX	17
LP0124DX	32
LP0124SX	32

CODICE	PAGINA
LP0125DX	32
LP0125SX	32
LP0126DX	33
LP0126SX	33
LP0127DX	35
LP0127SX	35
LP0128DX	35
LP0128SX	35
LP0129DX	35
LP0129SX	35
LP0130DX	35
LP0130SX	35
LP0131DX	35
LP0131SX	35
LP0132DX	35
LP0132SX	35
LP0133DX	36
LP0133SX	36
LP0134DX	36
LP0134SX	36
LP0135DX	36
LP0135SX	36
LP0136DX	9
LP0136SX	9
LP0137DX	10
LP0137SX	10
LP0138DX	10
LP0138SX	10
LP0139DX	49
LP0139DX	49
LP0140DX	49
LP0140SX	49
LP0141DX	48
LP0141SX	48
LP0142DX	43
LP0142SX	43
LP0143DX	49
LP0143SX	49
LP0145DX	48
LP0145SX	48
LP0147DX	36
LP0147SX	36
LP0148DX	28
LP0148SX	28
LP0149	14
LP0150	14
LP0151DX	55



CODICE	PAGINA
LP0151SX	55
LP0152DX	55
LP0152SX	55
LP0153DX	55
LP0153SX	55
LP0154DX	55
LP0154SX	55
LP0157DX	28
LP0157SX	28
LP0160DX	33
LP0160SX	33
LP0161DX	34
LP0161SX	34
LP0162DX	34
LP0162SX	34
LP0163DX	34
LP0163SX	34
LP0164DX	34
LP0164SX	34
LP0170DX	17
LP0170SX	17
LP0171DX	18
LP0171SX	18
LP0172DX	27
LP0172SX	27
LP0173DX	27
LP0173SX	27
LP0174DX	28
LP0174SX	28
LP0175DX	28
LP0175SX	28
LP0176DX	28
LP0176SX	28
LP0177DX	28
LP0177SX	28
LP0178DX	29
LP0178SX	29
LP0180DX	49
LP0180SX	49
LP0181DX	49
LP0181SX	49
LP0182DX	49
LP0182SX	49
LP0183DX	49
LP0183SX	49
LS0001	51
LS0002B	77

CODICE	PAGINA
LS0002G	77
LS0002R	77
LS0003CB	77
LS0003CG	77
LS0003CR	77
LS0003SCG	77
LS0004CB	77
LS0004CG	77
LS0004CR	77
LS0004SCG	77
LS0007B	83
LS0007G	83
LS0007R	83
LS0007V	83
LS0010	50
LS0010	57
LS0010SCB	77
LS0010SCG	77
LS0011SCB	81
LS0011SCG	81
LS0011SCR	81
LS0012	38
LS0013	50
LS0014	30
LS0015	30
LS0016	38
LS0017	51
LS0018CB	77
LS0018SCG	77
LS0019B	78
LS0019CG	78
LS0019G	78
LS0019R	78
LS0020	81
LS0021B	78
LS0021G	78
LS0021R	78
LS0021SG	78
LS0022BN	84
LS0022GN	84
LS0022RN	84
LS0023B	84
LS0023BN	84
LS0023G	84
LS0023GN	84
LS0023R	84
LS0023RN	84

CODICE	PAGINA
LS0024B	81
LS0024CG	81
LS0024G	81
LS0024R	81
LS0025B	84
LS0025G	84
LS0025R	84
LS0026B	83
LS0026BL	83
LS0026G	83
LS0026R	83
LS0026V	83
LS0028B	81
LS0028G	81
LS0028R	81
LS0029B	78
LS0029CB	78
LS0029CG	78
LS0029CR	78
LS0029G	78
LS0029R	78
LS0029SCG	78
LS0030	77
LS0030	78
LS0031B	81
LS0031G	81
LS0031R	81
LS0032B	79
LS0032R	79
LS0032SG	79
LS0033B	82
LS0033BL	82
LS0033G	82
LS0033R	82
LS0033V	82
LS0034B	83
LS0034G	83
LS0034R	83
LS0035B	83
LS0035BN	83
LS0035G	83
LS0035GN	83
LS0035R	83
LS0035RN	83
LS0036B	82
LS0036G	82
LS0036R	82

CODICE	PAGINA
LS0037B	79
LS0037G	79
LS0037R	79
LS0038B	79
LS0038G	79
LS0038R	79
LS0039B	79
LS0039G	79
LS0039R	79
LS0040B	77
LS0040G	77
LS0040R	77
LS0041B	83
LS0041G	83
LS0041R	83
LS0042B	79
LS0042G	79
LS0042R	79
LS0043B	78
LS0043CG	78
LS0043G	78
LS0043R	78
LS0060B	78
LS0060G	78
LS0060R	78
LS0062	81
LS0062B	82
LS0062BL	82
LS0062BN	82
LS0062G	82
LS0062GN	82
LS0062LB	82
LS0062LBL	82
LS0062LBN	82
LS0062LG	82
LS0062LGN	82
LS0062LR	82
LS0062LRN	82
LS0062LV	82
LS0062R	82
LS0062RN	82
LS0062V	82
LS0063B	79
LS0063G	79
LS0063R	79
LS0064B	77
LS0064CB	77

CODICE	PAGINA
LS0064CG	77
LS0064CR	77
LS0064G	77
LS0064R	77
LS0065B	82
LS0065G	82
LS0065R	82
LS0066B	80
LS0066G	80
LS0066GC	80
LS0066R	80
LS0068G	81
LS0069B	81
LS0069CG	81
LS0069R	81
LS0069SCG	81
LS0070B	84
LS0070BL	84
LS0070G	84
LS0070R	84
LS0070V	84
LS0072	81
LS0080B	80
LS0080G	80
LS0080GC	80
LS0080R	80
LT0001DX	95
LT0001SX	95
LT0002DX	95
LT0002SX	95
LT0003	95
LT0008C	95
LT0009N	95
LT0009R	95
LT0010N	95
LT0010R	95
LT0012	95
LT0013	95
LT0014	95
LT0015	95
LT0016	95
LT0017	96
LT0018	96
LV0001W	147
LV0010	147
LV0010M	147
LV0015C	147

CODICE	PAGINA
LV0015V	147
LV0015W	147
LW0001	99
LW0001XL	99
LW0002	101
LW0002XL	101
LW0003	100
LW0004	103
LW0005	99
LW0006	102
LW0007	102
LW0008	101
LW0009	101
LW0010	105
LW0017	102
LW0018	102
LW0019	102
LW0020	99
LW0021	101
LW0022	103
LW0023	103
LW0024	99
LW0025	101
LW0026	103
LW0027	104
LW0028	100
LW0029	102
LW0030	99
LW0032	103
LW0033	99
LW0034	99
LW0035	105
LW0036	105
LW0037	99
LW0038	102
LW0039	102
LW0040	99
LW0041	104
LW0042	104
LW0043	99
LW0044	105
LW0045	104
LW0046	104
LW0047	104
LW0048	100
LW0049	104
LW0051	104

CODICE	PAGINA
LW0052	99
LW0053	102
LW0054	105
LW0055	103
LW0056	102
LW0060	101
LW0061	99
LW0100	103
P135626940	137
P188560002	61
P188560002	61
P188570001	61
P188570001	61
P188570101	61
P188570101	61
P256000501	61
P256021701	61
P256400501	61
P256421701	61
P257000501	61
P257020501	61
P257400501	61
P257420501	61
PT40080001	83
PT40080002	83
PT40080003	83
PT40608001	112
PT40608201	112
PT40608301	112
RA4001RF15	142
RA4001RFN	142
RA4001RFUK	142
RA4001RR3SA	142
RA4003RFUK	142
RA4004RF15	142
RA4004RFUK	142
RA4004RR3SA	142
RA4018	143
RA5040HI	142
RA5060HI	142
RA5070HI	142
RA5080HI	142
RA5090HI	142
RA5100HI	142
RA6001ALL1	143
RA6001PLK	143
RA6001PZALL1	143

CODICE	PAGINA
RA6001R	143
RA6001RP	143
RA684153	148
RA684153HP	148
RA7001HI	142
RA7002M	143
RA7003M	143
RA7005HIM	143
RA7100	143
RA7101	143
RA7102A	143
RA7102ALL	143
RA7102P	143
RA710412	142
RA710416	142
RA710512	142
RA710516	142
RA7165	141
RA7167	141
RA7168	141
RA90601	143
RA90602	143
SEHSTA0001A	148
V052500	12
V052500	24
V052500	43
V052500	47
V053730	25
V055020	12
V055030	12
V055040	24
V055050	24
V056500	31
V056510	31
V056540	39
V056540	52
V056550	39
V056550	52
V056700	61
V056710	61
V058000	47
V058000	58
V059000	47
V059000	58
V059500	47
V059500	58
V060000	25

CODICE	PAGINA
V060000	40
V060010	25
V060010	40
V067500	24
V107000	56
V107010	56
V110520	22
V110530	22
V110550	22
V110560	22
V111000	56
V111010	56
V111020	56
V111030	56
V119450	46
V119470	46
V119920	22
V119930	22
V152170	12
V152170	43
V152170	47
V152180	12
V152180	43
V152180	47
V153200	24
V153210	24
V153220	24
V153230	24
V154200	25
V154210	25
V155100	12
V155110	12
V155120	12
V155130	12
V155140	12
V155150	12
V155450	24
V155460	24
V155470	24
V155480	24
V155490	24
V155500	24
V155540	24
V156040	61
V156050	61
V156200	31
V156210	31

CODICE	PAGINA
V156220	31
V156340	39
V156350	39
V156770	52
V156780	52
V156790	52
V158030	47
V158030	58
V158040	47
V158040	58
V158050	47
V158050	58
V159010	47
V159010	58
V159020	47
V159020	58
V159030	47
V159030	58
V159500	47
V159500	58
V159510	47
V159510	58
V159520	47
V159520	58
V159530	47
V159530	58
V160080	25
V160090	25
V160100	25
V160110	25
V160120	25
V160130	25
V160140	25
V160150	25
V160400	40
V160410	40
V161000	61
V161010	61
V161120	69
V161130	69
V161280	61
V161290	61
V161500	69
V161510	69
V169390	24
V169400	24

CODICE	PAGINA
V169410	24
V169420	24
V193020	11
V193020	22
V193020	46
V193020	57
V193170	22
V193200	11
V193200	46
V198620	57
V198650	46
V198760	22
V213010	71
V213070	71
V213090	71
V213150	71
V213200	71
V221100	111
V221300	111
V221500	111
VD12713	141
VD12714	141
VD12715	141
VD13816	72
VD14188	72
VD14189	72
VD14500	109
VD14501	109
VD14502	109
VD14507	109
VD14508	109
VD14509	109
VD16151	110
VD16152	110
VD16153	110
VD23301	112
VD23401	112
VD23501	112
YET14320N	138
YET14321MN	138
YET14330N	138
YET14331MN	138
YET14340N	138
YET14341MN	138
YET14440	138
YET14441	138









A series of horizontal lines for writing, consisting of 20 evenly spaced, thin grey lines that fill the majority of the page below the header.







**T.TRUCK S.r.l.**

Via Puglia, 14 - 20900 MONZA (MB)

+39 039 9081393 | [info@ttruck.it](mailto:info@ttruck.it) | [www.ttruck.it](http://www.ttruck.it)